

PUBLICADO

PREFEITURA MUNICIPAL DE SACRAMENTO - MG

POR EDITAL

DIÁRIO OFICIAL

JORNAIS

DATA PUBLICAÇÃO 05/11/2013

ASSINATURA

LEI Nº. 1.338, DE 05 DE NOVEMBRO DE 2013

DISPÕE SOBRE O PLANO PLURIANUAL PARA O PERÍODO 2014/2017

A Câmara Municipal de Sacramento, Estado de Minas Gerais, sob a proteção de Deus, aprova e eu, Prefeito Municipal, sanciono a seguinte Lei:

Art. 1º Esta lei institui o Plano Plurianual para o quadriênio 2014/2017, em cumprimento ao disposto no art. 165, §1º, da Constituição Federal, estabelecendo, para o período, os programas com seus respectivos objetivos, indicadores e custos da administração municipal, para as despesas de capital e outras delas decorrentes e para as relativas aos programas de duração continuada, na forma dos Anexos I e II da Administração Direta e Indireta.

Art. 2º As prioridades e metas para o ano 2014 estabelecidas na lei de diretrizes orçamentárias estão em conformidade com o plano plurianual.

Art. 3º A exclusão ou alteração de programas constantes desta lei, bem como a inclusão de novos programas serão propostos pelo Poder Executivo, através de projeto de lei específico.

Art. 4º A inclusão, exclusão ou alteração de ações governamentais e de suas metas que envolvam recursos do orçamento municipal seguirão as diretrizes da lei orçamentária anual.

Art. 5º Fica o Poder Executivo autorizado a alterar indicadores de programas e a incluir, excluir ou alterar ações e suas respectivas metas, sempre que tais modificações não requeiram mudança no orçamento do Município.

Art. 6º O Poder Executivo enviará à Câmara dos Vereadores, até o dia 15 de abril de cada exercício, relatório de avaliação dos resultados da implantação deste Plano.

Art. 7º Esta Lei entrará em vigor na data de sua publicação.

Prefeitura Municipal de Sacramento, Estado de Minas Gerais, em 05 de novembro de 2013.

Bruno Sealon Cordeiro
Prefeito Municipal

| AÇÃO | TIPO | PRODUTO | UNIDADE | ANO | METAS FÍSICAS | VALOR |
|---|-------------------|---------|---------|-----|---------------|--------------------------|
| 01 | PODER LEGISLATIVO | | | | | |
| 01.001 | CAMARA MUNICIPAL | | | | | |
| PROGRAMA : 0001 COORDENAÇÃO DA AÇÃO LEGISLATIVA | | | | | | VALOR R\$: 14,420,991.74 |

OBJETIVO :

Garantir o exercício da função legislativa da Câmara Municipal


PUBLICO ALVO :

Atendimento a população


| 1001 AQUISIÇÃO DE MÓVEIS E UTENSÍLIOS PARA A CAMARA | | | | | | |
|---|--|----------------------------------|-------------|---------------------|---|-------------------|
| | | | | 2014 | 1 | 195.000,00 |
| | | | | 2015 | 1 | 202.800,00 |
| 1001 | AQUISIÇÃO DE MOVEIS E UTENSILIOS PARA A CAMARA | AQUISIÇÃO DE MÓVEIS E UTENSÍLIOS | PORCENTAGEM | 2016 | 1 | 210.912,00 |
| | | | | 2017 | 1 | 219.348,48 |
| Parceiro/Executor : | | | | TOTAL NO PPA | | 828.060,48 |

| 1002 CONSTRUÇÃO E/OU REFORMA DE PRÉDIO DA CAMARA | | | | | | |
|--|---|-------------------------------------|---------|---------------------|---|-------------------|
| | | | | 2014 | 1 | 72.000,00 |
| | | | | 2015 | 1 | 74.880,00 |
| 1002 | CONSTRUÇÃO E/OU REFORMA DE PRÉDIO DA CAMARA | CONSTRUÇÃO OU REFORMA PRÉDIO CÂMARA | UNIDADE | 2016 | 1 | 77.875,20 |
| | | | | 2017 | 1 | 80.990,21 |
| Parceiro/Executor : | | | | TOTAL NO PPA | | 305.745,41 |

| 2001 MANUTENÇÃO DO CORPO LEGISLATIVO | | | | | | |
|--------------------------------------|--|--|--|--|--|--|
|--------------------------------------|--|--|--|--|--|--|




| AÇÃO | TIPO | PRODUTO | UNIDADE | ANO | METAS FÍSICAS | VALOR | |
|-------|--------------------------------------|---|--------------------|--------------|---------------|--------------|-----------|
| 2001 | MANUTENÇÃO DO CORPO LEGISLATIVO | ATIVIDADES E SERVIÇOS EXECUTADOS E MANTIDOS | PORCENTAGEM | 2014 | 100 | 1.041.000,00 | |
| | | | | 2015 | 100 | 1.082.640,00 | |
| | | | | 2016 | 100 | 1.125.945,60 | |
| | | | | 2017 | 100 | 1.170.983,42 | |
| | | | | TOTAL NO PPA | | | |
| <hr/> | | | | | | | |
| 2002 | MANUTENÇÃO DOS SERVIÇOS DA CÂMARA | | | | | | |
| 2002 | MANUTENÇÃO DOS SERVIÇOS DA CÂMARA | ATIVIDADES E SERVIÇOS EXECUTADOS E MANTIDOS | PORCENTAGEM | 2014 | 100 | 1.993.000,00 | |
| | | | | 2015 | 100 | 2.072.720,00 | |
| | | | | 2016 | 100 | 2.155.628,80 | |
| | | | | 2017 | 100 | 2.241.853,95 | |
| | | | | TOTAL NO PPA | | | |
| <hr/> | | | | | | | |
| 2030 | Divulgação Institucional e oficial | | | | | | |
| 2035 | DIVULGAÇÃO INSTITUCIONAL E OFICIAL | Atividade | PROGRAMA EXECUTADO | PORCENTAGEM | 2014 | 100 | 73.000,00 |
| | | | | | 2015 | 100 | 75.920,00 |
| | | | | | 2016 | 100 | 78.956,80 |
| | | | | | 2017 | 100 | 82.115,07 |
| | | | | | TOTAL NO PPA | | |
| <hr/> | | | | | | | |
| 2031 | Homenagens, Recepções e Festividades | | | | | | |




| AÇÃO | TIPO | PRODUTO | UNIDADE | ANO | METAS FÍSICAS | VALOR |
|---|-----------|--------------------|-------------|------|---------------|---------------|
| 2030 HOMENAGENS, RECEPÇÕES E FESTIVIDADES | Atividade | PROGRAMA EXECUTADO | PORCENTAGEM | 2014 | 100 | 22.000,00 |
| | | | | 2015 | 100 | 22.880,00 |
| | | | | 2016 | 100 | 23.795,20 |
| | | | | 2017 | 100 | 24.747,01 |
| TOTAL NO PPA | | | | 400 | 93.422,21 | |
| TOTAL NO PROGRAMA | | | | | 1608 | 14.420.991,74 |

SICAP® / NEXI



| AÇÃO | TIPO | PRODUTO | UNIDADE | ANO | METAS FÍSICAS | VALOR |
|---|--|------------------------------------|---------|------------------------|---------------|-------------------------|
| 02 | PODER EXECUTIVO | | | | | |
| 02.001 | SUPERINTENDÊNCIA DE GOVERNO | | | | | |
| PROGRAMA : 0002 APOIO ADMINISTRATIVO E COORDENAÇÃO AO EXECUTIVO | | | | | | VALOR R\$: 8,988,370.37 |
| OBJETIVO : | | | | PUBLICO ALVO : | | |
| Garantir condições administrativas e operacionais adequadas ao desenvolvimento das políticas públicas a cargo do Município. | | | | População do município | | |
| 1003 | AQUISIÇÃO DE MÓVEIS, VEICULOS, UTENSÍLIOS E EQUIPAMENTOS | | | | | |
| 1003 | AQUISIÇÃO DE MÓVEIS, VEICULOS, UTENSÍLIOS E EQUIPAMENTOS | PROGRAMA EQUIPADO | UNIDADE | 2014 | 1 | 50.000,00 |
| | | | | 2015 | 1 | 5.000,00 |
| | | | | 2016 | 1 | 50.000,00 |
| | | | | 2017 | 1 | 5.000,00 |
| Parceiro/Executor : | | | | TOTAL NO PPA | | 110.000,00 |
| 2003 | TREINAMENTO E CAPACITAÇÃO DE PESSOAL | | | | | |
| 2003 | TREINAMENTO E CAPACITAÇÃO DE PESSOAL | SERVIDORES TREINADOS E CAPACITADOS | UNIDADE | 2014 | 10 | 2.000,00 |
| | | | | 2015 | 8 | 6.000,00 |
| | | | | 2016 | 9 | 3.000,00 |
| | | | | 2017 | 10 | 5.000,00 |
| Parceiro/Executor : | | | | TOTAL NO PPA | | 16.000,00 |
| 2004 | MANUTENÇÃO DAS ATIVIDADES DO PROGRAMA | | | | | |

| AÇÃO | TIPO | PRODUTO | UNIDADE | ANO | METAS FÍSICAS | VALOR |
|--------------------------|---------------------------------------|---|---------------------|------|---------------|---------------------|
| 2004 | MANUTENÇÃO DAS ATIVIDADES DO PROGRAMA | ATIVIDADES E SERVIÇOS EXECUTADOS E MANTIDOS | PORCENTAGEM | 2014 | 100 | 1.205.000,00 |
| | | | | 2015 | 100 | 1.253.200,00 |
| | | | | 2016 | 100 | 1.303.328,00 |
| | | | | 2017 | 100 | 1.355.461,12 |
| Parceiro/Executor : | | | TOTAL NO PPA | | 400 | 5.116.989,12 |
| <hr/> | | | | | | |
| 2005 | CUSTEIO DE PESSOAL E ENCARGOS SOCIAIS | | | | | |
| 2005 | CUSTEIO DE PESSOAL E ENCARGOS SOCIAIS | OBRIGAÇÕES EXECUTADAS | PORCENTAGEM | 2014 | 100 | 882.000,00 |
| | | | | 2015 | 100 | 917.280,00 |
| | | | | 2016 | 100 | 953.971,20 |
| | | | | 2017 | 100 | 992.130,05 |
| Parceiro/Executor : | | | TOTAL NO PPA | | 400 | 3.745.381,25 |
| TOTAL NO PROGRAMA | | | | | 841 | 8.988.370,37 |



| AÇÃO | TIPO | PRODUTO | UNIDADE | ANO | METAS FÍSICAS | VALOR |
|---------------------------------------|--|---------|---------|---------------------|---------------|-------|
| 02.002 | SUPERINTENDÊNCIA DE NEGÓCIOS JURÍDICOS | | | | | |
| PROGRAMA : 0003 MODERNIZAÇÃO JURIDICA | | | | VALOR R\$: 8,492.93 | | |

OBJETIVO :
 Reestruturação modernização e reorganização da estrutura juridica

PUBLICO ALVO :

1004 AQUISIÇÃO DE ACERVO BIBLIOGRAFICO, MÓVEIS, UTENSÍLIOS E EQUIPAMENTOS

| 1004 AQUISIÇÃO DE ACERVO BIBLIOGRAFICO, MÓVEIS, UTENSÍLIOS E EQUIPAMENTOS | PROGRAMA EQUIPADO | UNIDADE | 2014 | 2015 | 2016 | 2017 | VALOR | |
|---|-------------------|---------|------|------|------|------|-------|----------|
| | | | 1 | 1 | 1 | 1 | | 2.000,00 |
| TOTAL NO PPA | | | | | | | 4 | 8.492,93 |

Parceiro/Executor :


TOTAL NO PROGRAMA 4 8.492,93

PROGRAMA : 0004 APOIO ADMINISTRATIVO A SUPERINTENDÊNCIA E SEUS PROGRAMAS VALOR R\$: 2,649,727.94


OBJETIVO :
 Garantir condições administrativas e operacionais adequadas ao desenvolvimento das políticas públicas a cargo do município

PUBLICO ALVO :
 POPULAÇÃO EM GERAL

2003 TREINAMENTO E CAPACITAÇÃO DE PESSOAL



| AÇÃO | TIPO | PRODUTO | UNIDADE | ANO | METAS FÍSICAS | VALOR |
|---------------------|---|---|---------------------|------|---------------|---------------------|
| 2003 | TREINAMENTO E CAPACITAÇÃO DE PESSOAL | SERVIDORES TREINADOS E CAPACITADOS | PORCENTAGEM | 2014 | 6 | 15.000,00 |
| | | | | 2015 | 6 | 15.600,00 |
| | | | | 2016 | 5 | 16.224,00 |
| | | | | 2017 | 5 | 16.872,96 |
| Parceiro/Executor : | | | TOTAL NO PPA | | 22 | 63.696,96 |
| <hr/> | | | | | | |
| 2004 | MANUTENÇÃO DAS ATIVIDADES DO PROGRAMA | | | | | |
| 2004 | MANUTENÇÃO DAS ATIVIDADES DO PROGRAMA | ATIVIDADES E SERVIÇOS EXECUTADOS E MANTIDOS | PORCENTAGEM | 2014 | 100 | 74.000,00 |
| | | | | 2015 | 100 | 76.960,00 |
| | | | | 2016 | 100 | 80.038,40 |
| | | | | 2017 | 100 | 83.239,94 |
| Parceiro/Executor : | | | TOTAL NO PPA | | 400 | 314.238,34 |
| <hr/> | | | | | | |
| 2005 | CUSTEIO DE PESSOAL E ENCARGOS SOCIAIS | | | | | |
| 2005 | CUSTEIO DE PESSOAL E ENCARGOS SOCIAIS | CUSTEIO DE PESSOAL E ENCARGOS SOCIAIS | PORCENTAGEM | 2014 | 100 | 359.000,00 |
| | | | | 2015 | 100 | 373.294,40 |
| | | | | 2016 | 100 | 388.294,40 |
| | | | | 2017 | 100 | 403.826,18 |
| Parceiro/Executor : | | | TOTAL NO PPA | | 400 | 1.524.414,98 |
| <hr/> | | | | | | |
| 2006 | CONTRATAÇÃO DE PROFISSIONAIS E/OU EMPRESA PARA SUPORTE JURIDICO | | | | | |



| AÇÃO | TIPO | PRODUTO | UNIDADE | ANO | METAS FÍSICAS | VALOR |
|---|---|--------------------|-------------|------|---------------|-----------------------|
| 2006 | CONTRATAÇÃO DE PROFISSIONAIS E/OU EMPRESA PARA SUPORTE JURIDICO | PROGRAMA ASSISTIDO | PORCENTAGEM | 2014 | 100 | 176.000,00 |
| | | | | 2015 | 100 | 183.040,00 |
| | | | | 2016 | 100 | 190.361,60 |
| | | | | 2017 | 100 | 197.976,06 |
| TOTAL NO PPA | | | | | 400 | 747.377,66 |
| TOTAL NO PROGRAMA | | | | | 1222 | 2.649.727,94 |
| PROGRAMA : 0005 PRECATORIOS E ACORDOS JUDICIAIS | | | | | | VALOR R\$: 515,000.00 |

Garantir a liquidação dos precatórios e acordos judiciais

| 1005 | PAGAMENTO DE PRECATORIOS JUDICIAIS | | | | | |
|-------------------|------------------------------------|------------------------------------|-------------|------|-----|------------|
| 1005 | PAGAMENTO DE PRECATORIOS JUDICIAIS | PAGAMENTO DE PRECATORIOS JUDICIAIS | PORCENTAGEM | 2014 | 100 | 125.000,00 |
| | | | | 2015 | 100 | 130.000,00 |
| | | | | 2016 | 100 | 130.000,00 |
| | | | | 2017 | 100 | 130.000,00 |
| TOTAL NO PPA | | | | | 400 | 515.000,00 |
| TOTAL NO PROGRAMA | | | | | 400 | 515.000,00 |


| AÇÃO | TIPO | PRODUTO | UNIDADE | ANO | METAS FÍSICAS | VALOR |
|-----------------|-----------------------------------|---------|---------|------------------|---------------|-------------------------|
| 02.003 | SUPERINTENDÊNCIA DE CONTROLADORIA | | | | | |
| PROGRAMA : 0012 | | | | CONTROLE INTERNO | | VALOR R\$: 1,465,030.08 |

Promover a gestão integrada do controle da execução orçamentária e elaborar as devidas prestações de contas

| 2004 | | MANUTENÇÃO DAS ATIVIDADES DO PROGRAMA | | | | |
|---------------------|---------------------------------------|---|-------------|---------------------|-----|------------------------------|
| | | | | 2014 | 100 | 38.000,00 |
| 2004 | MANUTENÇÃO DAS ATIVIDADES DO PROGRAMA | ATIVIDADES E SERVIÇOS EXECUTADOS E MANTIDOS | PORCENTAGEM | 2015 | 100 | 39.520,00 |
| | | | | 2016 | 100 | 41.100,80 |
| | | | | 2017 | 100 | 42.744,83 |
| Parceiro/Executor : | | | | TOTAL NO PPA | | 400 161.365,63 |

| 2005 | | CUSTEIO DE PESSOAL E ENCARGOS SOCIAIS | | | | |
|---------------------|---------------------------------------|---------------------------------------|-------------|---------------------|-----|--------------------------------|
| | | | | 2014 | 100 | 307.000,00 |
| 2005 | CUSTEIO DE PESSOAL E ENCARGOS SOCIAIS | CUSTEIO DE PESSOAL E ENCARGOS SOCIAIS | PORCENTAGEM | 2015 | 100 | 319.280,00 |
| | | | | 2016 | 100 | 332.051,20 |
| | | | | 2017 | 100 | 345.333,25 |
| Parceiro/Executor : | | | | TOTAL NO PPA | | 400 1.303.664,45 |

TOTAL NO PROGRAMA **800** **1.465.030,08**



| AÇÃO | TIPO | PRODUTO | UNIDADE | ANO | METAS FÍSICAS | VALOR |
|--|----------------------------|---------|---------|--------------------------|---------------|-------|
| 02.004 | SUPERINTENDÊNCIA DE GESTÃO | | | | | |
| PROGRAMA : 0004 APOIO ADMINISTRATIVO A SUPERINTENDÊNCIA E SEUS PROGRAMAS | | | | VALOR R\$: 22,204,760.26 | | |

Garantir condições administrativas e operacionais adequadas ao desenvolvimento das políticas públicas a cargo do município

POPULAÇÃO EM GERAL


| 2004 | | MANUTENÇÃO DAS ATIVIDADES DO PROGRAMA | | | | |
|---------------------|---------------------------------------|---|-------------|---------------------|-----|---------------------|
| 2004 | MANUTENÇÃO DAS ATIVIDADES DO PROGRAMA | ATIVIDADES E SERVIÇOS EXECUTADOS E MANTIDOS | PORCENTAGEM | 2014 | 100 | 2.272.000,00 |
| | | | | 2015 | 100 | 2.362.880,00 |
| | | | | 2016 | 100 | 2.457.395,20 |
| | | | | 2017 | 100 | 2.555.691,01 |
| Parceiro/Executor : | | | | TOTAL NO PPA | | 9.647.966,21 |

| 2005 | | CUSTEIO DE PESSOAL E ENCARGOS SOCIAIS | | | | |
|---------------------|---------------------------------------|---------------------------------------|-------------|---------------------|-----|---------------------|
| 2005 | CUSTEIO DE PESSOAL E ENCARGOS SOCIAIS | OBRIGAÇÕES EXECUTADAS | PORCENTAGEM | 2014 | 100 | 1.980.000,00 |
| | | | | 2015 | 100 | 2.059.200,00 |
| | | | | 2016 | 100 | 2.141.568,00 |
| | | | | 2017 | 100 | 2.227.230,72 |
| Parceiro/Executor : | | | | TOTAL NO PPA | | 8.407.998,72 |

| 2008 | | CONTRATAÇÃO DE PROFISSIONAIS E/OU EMPRESA PARA SUPORTE TÉCNICO | | | | |
|------|--|--|--|--|--|--|
|------|--|--|--|--|--|--|



| AÇÃO | TIPO | PRODUTO | UNIDADE | ANO | METAS FÍSICAS | VALOR |
|---------------------|--|---------------------------------|-------------|--------------|---------------|------------|
| 2008 | CONTRATAÇÃO DE PROFISSIONAIS E/OU EMPRESA PARA SUPORTE TÉCNICO | PROGRAMA ASSISTIDO | PORCENTAGEM | 2014 | 100 | 80.000,00 |
| | | | | 2015 | 100 | 83.200,00 |
| | | | | 2016 | 100 | 86.528,00 |
| | | | | 2017 | 100 | 89.989,12 |
| | | | | TOTAL NO PPA | | |
| Parceiro/Executor : | | | | | | |
| <hr/> | | | | | | |
| 2009 | MANUTENÇÃO DE CONVENIOS | | | | | |
| 2009 | MANUTENÇÃO DE CONVENIOS | CONVÊNIOS REALIZADOS E MANTIDOS | PORCENTAGEM | 2014 | 100 | 467.000,00 |
| | | | | 2015 | 100 | 485.680,00 |
| | | | | 2016 | 100 | 505.107,20 |
| | | | | 2017 | 100 | 525.311,49 |
| | | | | TOTAL NO PPA | | |
| Parceiro/Executor : | | | | | | |
| <hr/> | | | | | | |
| 2011 | APOIO INSTITUCIONAL | | | | | |
| 2011 | APOIO INSTITUCIONAL | INSTITUIÇÕES APOIADAS | PORCENTAGEM | 2014 | 100 | 120.000,00 |
| | | | | 2015 | 100 | 124.800,00 |
| | | | | 2016 | 100 | 129.792,00 |
| | | | | 2017 | 100 | 134.983,68 |
| | | | | TOTAL NO PPA | | |
| Parceiro/Executor : | | | | | | |
| <hr/> | | | | | | |
| 2023 | CUSTEIO DE INATIVOS E PENSIONISTAS | | | | | |



| AÇÃO | TIPO | PRODUTO | UNIDADE | ANO | METAS FÍSICAS | VALOR |
|---|------|-----------------------|-------------|------|---------------|---------------|
| 2023 CUSTEIO DE INATIVOS E PENSIONISTAS | | OBRIGAÇÕES EXECUTADAS | PORCENTAGEM | 2014 | 100 | 310.000,00 |
| | | | | 2015 | 100 | 322.400,00 |
| | | | | 2016 | 100 | 335.296,00 |
| | | | | 2017 | 100 | 348.707,84 |
| TOTAL NO PPA | | | | | 400 | 1.316.403,84 |
| TOTAL NO PROGRAMA | | | | | 2400 | 22.204.760,26 |

PROGRAMA : 0007 MODERNIZAÇÃO ADMINISTRATIVA E TECNOLÓGICA VALOR R\$: 169,858.56


Reestruturação e reorganização administrativa geral

| 1003 | AQUISIÇÃO DE MÓVEIS, VEÍCULOS, UTENSÍLIOS E EQUIPAMENTOS | | | | | |
|---|--|-------------------|---------|------|---|------------|
| 1003 AQUISIÇÃO DE MÓVEIS, VEÍCULOS, UTENSÍLIOS E EQUIPAMENTOS | | PROGRAMA EQUIPADO | UNIDADE | 2014 | 1 | 40.000,00 |
| | | | | 2015 | 1 | 41.600,00 |
| | | | | 2016 | 1 | 43.264,00 |
| | | | | 2017 | 1 | 44.994,56 |
| TOTAL NO PPA | | | | | 4 | 169.858,56 |
| TOTAL NO PROGRAMA | | | | | 4 | 169.858,56 |

PROGRAMA : 0008 SEGURANÇA PÚBLICA VALOR R\$: 479,850.43

Dar proteção à vida e ao patrimônio em situação de risco

POPULAÇÃO DO MUNICÍPIO



| AÇÃO | TIPO | PRODUTO | UNIDADE | ANO | METAS FÍSICAS | VALOR |
|---|---|---|---------------------|-----------------------------|--------------------------|-----------------------|
| 1003 | AQUISIÇÃO DE MÓVEIS, VEÍCULOS, UTENSÍLIOS E EQUIPAMENTOS | | | | | |
| 1003 | AQUISIÇÃO DE MÓVEIS, VEÍCULOS, UTENSÍLIOS E EQUIPAMENTOS | PROGRAMA EQUIPADO | UNIDADE | 2014 | 1 | 1.000,00 |
| | | | | 2015 | 1 | 1.040,00 |
| | | | | 2016 | 1 | 1.081,60 |
| | | | | 2017 | 1 | 1.124,86 |
| Parceiro/Executor : | | | TOTAL NO PPA | | 4 | 4.246,46 |
| 1006 | EDIFICAÇÕES PARA SEGURANÇA PÚBLICA | | | | | |
| 1006 | EDIFICAÇÕES PARA SEGURANÇA PÚBLICA | UNIDADES CONSTRUÍDAS/REFORMADAS | UNIDADE | 2014 | 1 | 20.000,00 |
| | | | | 2015 | 1 | 20.800,00 |
| | | | | 2016 | 1 | 21.632,00 |
| | | | | 2017 | 1 | 22.497,28 |
| Parceiro/Executor : | | | TOTAL NO PPA | | 4 | 84.929,28 |
| 2004 | MANUTENÇÃO DAS ATIVIDADES DO PROGRAMA | | | | | |
| 2004 | MANUTENÇÃO DAS ATIVIDADES DO PROGRAMA | ATIVIDADES E SERVIÇOS EXECUTADOS E MANTIDOS | PORCENTAGEM | 2014 | 100 | 92.000,00 |
| | | | | 2015 | 100 | 95.680,00 |
| | | | | 2016 | 100 | 99.507,20 |
| | | | | 2017 | 100 | 103.487,49 |
| Parceiro/Executor : | | | TOTAL NO PPA | | 400 | 390.674,69 |
| | | | | | TOTAL NO PROGRAMA | 408 479.850,43 |
| PROGRAMA : 0009 ADMINISTRAÇÃO TRIBUTÁRIA | | | | VALOR R\$: 38.218,18 | | |

Realizar cadastramento predial e territorial, e fazer implantações de postos de arrecadação municipal

| AÇÃO | TIPO | PRODUTO | UNIDADE | ANO | METAS FÍSICAS | VALOR |
|-------------------|--|---------------------------------------|-------------|------|---------------|-----------|
| 1007 | IMPLANTAÇÃO DE POSTOS DE ARRECADAÇÃO | | | | | |
| 1007 | IMPLANTAÇÃO DE POSTOS DE ARRECADAÇÃO | UNIDADES IMPLANTADAS | UNIDADE | 2014 | 1 | 2.000,00 |
| | | | | 2015 | 1 | 2.080,00 |
| | | | | 2016 | 1 | 2.163,20 |
| | | | | 2017 | 1 | 2.249,73 |
| TOTAL NO PPA | | | | | 4 | 8.492,93 |
| 2010 | RECADASTRAMENTO PREDIAL E TERRITORIAL | | | | | |
| 2010 | RECADASTRAMENTO PREDIAL E TERRITORIAL | RECADASTRAMENTO TERRITORIAL E PREDIAL | PORCENTAGEM | 2014 | 100 | 7.000,00 |
| | | | | 2015 | 100 | 7.280,00 |
| | | | | 2016 | 100 | 7.571,20 |
| | | | | 2017 | 100 | 7.874,05 |
| TOTAL NO PPA | | | | | 400 | 29.725,25 |
| TOTAL NO PROGRAMA | | | | | 404 | 38.218,18 |


PROGRAMA : 0010 ADMINISTRAÇÃO FINANCEIRA

VALOR R\$: 59.450.50

Dar sustentação à administração em geral com foco nos princípios de equilíbrio financeiro das ações municipais

Secretarias da administração pública municipal

2004 MANUTENÇÃO DAS ATIVIDADES DO PROGRAMA



| AÇÃO | TIPO | PRODUTO | UNIDADE | ANO | METAS FÍSICAS | VALOR |
|--|------|---|-------------|------|---------------|-----------|
| 2004 MANUTENÇÃO DAS ATIVIDADES DO PROGRAMA | | ATIVIDADES E SERVIÇOS EXECUTADOS E MANTIDOS | PORCENTAGEM | 2014 | 100 | 14.000,00 |
| | | | | 2015 | 100 | 14.560,00 |
| | | | | 2016 | 100 | 15.142,40 |
| | | | | 2017 | 100 | 15.748,10 |
| TOTAL NO PPA | | | | | 400 | 59.450,50 |
| TOTAL NO PROGRAMA | | | | | 400 | 59.450,50 |

PROGRAMA : 0011 RESGATE DA DÍVIDA PÚBLICA

VALOR R\$: 1,677,353.28

RESGASTE DA DÍVIDA PÚBLICA

0001 AMORTIZAÇÃO DA DÍVIDA CONTRATADA

| | | | | | | |
|---------------------------------------|---------------------|----------------------------------|-------------|------|-----|--------------|
| 0001 AMORTIZAÇÃO DA DÍVIDA CONTRATADA | Operações Especiais | AMORTIZAÇÃO DA DÍVIDA CONTRATADA | PORCENTAGEM | 2014 | 100 | 395.000,00 |
| | | | | 2015 | 100 | 410.800,00 |
| | | | | 2016 | 100 | 427.232,00 |
| | | | | 2017 | 100 | 444.321,28 |
| TOTAL NO PPA | | | | | 400 | 1.677.353,28 |
| TOTAL NO PROGRAMA | | | | | 400 | 1.677.353,28 |


PROGRAMA : 0058 VIGILÂNCIA MUNICIPAL

VALOR R\$: 679,434.24

Investir em ações e procedimentos de segurança patrimonial e municipal, garantindo a segurança da população e a preservação do bem público

A população em geral

| AÇÃO | TIPO | PRODUTO | UNIDADE | ANO | METAS FÍSICAS | VALOR |
|--------------------------|---|---|-------------|---------------------|---------------|-------------------|
| 1003 | AQUISIÇÃO DE MÓVEIS, VEICULOS, UTENSÍLIOS E EQUIPAMENTOS | | | | | |
| 1003 | AQUISIÇÃO DE MÓVEIS, VEICULOS, UTENSÍLIOS E EQUIPAMENTOS | PROGRAMA EQUIPADO | UNIDADE | 2014 | 1 | 1.000,00 |
| | | | | 2015 | 1 | 1.040,00 |
| | | | | 2016 | 1 | 1.081,60 |
| | | | | 2017 | 1 | 1.124,86 |
| Parceiro/Executor : | | | | TOTAL NO PPA | | 4.246,46 |
| | | | | | 4 | |
| 2004 | MANUTENÇÃO DAS ATIVIDADES DO PROGRAMA | | | | | |
| 2004 | MANUTENÇÃO DAS ATIVIDADES DO PROGRAMA | ATIVIDADES E SERVIÇOS EXECUTADOS E MANTIDOS | PORCENTAGEM | 2014 | 100 | 159.000,00 |
| | | | | 2015 | 100 | 165.360,00 |
| | | | | 2016 | 100 | 171.974,40 |
| | | | | 2017 | 100 | 178.853,38 |
| Parceiro/Executor : | | | | TOTAL NO PPA | | 675.187,78 |
| | | | | | 400 | |
| TOTAL NO PROGRAMA | | | | | 404 | 679.434,24 |



| AÇÃO | TIPO | PRODUTO | UNIDADE | ANO | METAS FÍSICAS | VALOR |
|--|----------------------------------|---------|---------|-------------------------|---------------|-------|
| 02.005 | SUPERINTENDÊNCIA DE PLANEJAMENTO | | | | | |
| PROGRAMA : 0004 APOIO ADMINISTRATIVO A SUPERINTENDÊNCIA E SEUS PROGRAMAS | | | | VALOR R\$: 2,481,718.49 | | |

Garantir condições administrativas e operacionais adequadas ao desenvolvimento das políticas públicas a cargo do município

POPULAÇÃO EM GERAL


| 1003 AQUISIÇÃO DE MÓVEIS, VEICULOS, UTENSÍLIOS E EQUIPAMENTOS | | | | | |
|---|-------------------|---------|--------------|---|----------|
| 1003 AQUISIÇÃO DE MÓVEIS, VEICULOS, UTENSÍLIOS E EQUIPAMENTOS | PROGRAMA EQUIPADO | UNIDADE | 2014 | 1 | 3.000,00 |
| | | | 2015 | 1 | 3.120,00 |
| | | | 2016 | 1 | 3.244,80 |
| | | | 2017 | 1 | 3.374,59 |
| | | | TOTAL NO PPA | | |

Parceiro/Executor :

| 2004 MANUTENÇÃO DAS ATIVIDADES DO PROGRAMA | | | | | |
|--|---|-------------|--------------|-----|------------|
| 2004 MANUTENÇÃO DAS ATIVIDADES DO PROGRAMA | ATIVIDADES E SERVIÇOS EXECUTADOS E MANTIDOS | PORCENTAGEM | 2014 | 100 | 131.420,00 |
| | | | 2015 | 100 | 136.676,80 |
| | | | 2016 | 100 | 142.143,87 |
| | | | 2017 | 100 | 147.829,63 |
| | | | TOTAL NO PPA | | |

Parceiro/Executor :

| 2005 CUSTEIO DE PESSOAL E ENCARGOS SOCIAIS | |
|--|--|
|--|--|




| AÇÃO | TIPO | PRODUTO | UNIDADE | ANO | METAS FÍSICAS | VALOR |
|--|------|-----------------------|-------------|---------------------|---------------|------------------------------|
| 2005 CUSTEIO DE PESSOAL E ENCARGOS SOCIAIS | | OBRIGAÇÕES EXECUTADAS | PORCENTAGEM | 2014 | 100 | 450.000,00 |
| | | | | 2015 | 100 | 468.000,00 |
| | | | | 2016 | 100 | 486.720,00 |
| | | | | 2017 | 100 | 506.188,80 |
| | | | | TOTAL NO PPA | | |
| TOTAL NO PROGRAMA | | | | | 804 | 2.481.718,49 |
| PROGRAMA : 0013 PLANO DIRETOR | | | | | | VALOR R\$: 148,626.24 |

Orientar as ações do poder público visando compatibilizar os interesses coletivos e garantir de forma mais justa os benefícios da urbanização, garantir os princípios da reforma urbana, direito à cidade e à cidadania, gestão democrática da cidade.

| 2004 | | MANUTENÇÃO DAS ATIVIDADES DO PROGRAMA | | | | |
|---|---------------------------------------|---|-------------|---------------------|------------|--------------------------------|
| 2004 | MANUTENÇÃO DAS ATIVIDADES DO PROGRAMA | ATIVIDADES E SERVIÇOS EXECUTADOS E MANTIDOS | PORCENTAGEM | 2014 | 100 | 35.000,00 |
| | | | | 2015 | 100 | 36.400,00 |
| | | | | 2016 | 100 | 37.856,00 |
| | | | | 2017 | 100 | 39.370,24 |
| | | | | TOTAL NO PPA | | |
| TOTAL NO PROGRAMA | | | | | 400 | 148.626,24 |
| PROGRAMA : 0014 MORADIA HABITACIONAL | | | | | | VALOR R\$: 1,486,262.40 |

Construir e reformar moradias para atendimento à população carente

População de baixa renda




| AÇÃO | TIPO | PRODUTO | UNIDADE | ANO | METAS FÍSICAS | VALOR |
|------|--|---|-------------|--------------------------|---------------|-------------------------|
| 2015 | DISTRIBUIÇÃO DE MATERIAL, BENS OU SERVIÇOS | | | | | |
| 2015 | DISTRIBUIÇÃO DE MATERIAL, BENS OU SERVIÇOS | MATERIAL, BENS OU SERVIÇOS DISTRIBUIDOS | PORCENTAGEM | 2014 | 100 | 350.000,00 |
| | | | | 2015 | 100 | 364.000,00 |
| | | | | 2016 | 100 | 378.560,00 |
| | | | | 2017 | 100 | 393.702,40 |
| | | | | TOTAL NO PPA | | 400 1.486.262,40 |
| | | | | TOTAL NO PROGRAMA | | 400 1.486.262,40 |


PROGRAMA : 9999 RESERVA DE CONTINGÊNCIA VALOR R\$: 764,363.52

OBJETIVO : Reserva para despesas incertas ou imprevistas PUBLICO ALVO :

| 9999 | RESERVA DE CONTINGÊNCIA | | | | | |
|------|-------------------------|-------------------------|---------|--------------------------|---|---------------------|
| 9999 | RESERVA DE CONTINGÊNCIA | RESERVA DE CONTINGÊNCIA | UNIDADE | 2014 | 1 | 180.000,00 |
| | | | | 2015 | 1 | 187.200,00 |
| | | | | 2016 | 1 | 194.688,00 |
| | | | | 2017 | 1 | 202.475,52 |
| | | | | TOTAL NO PPA | | 4 764.363,52 |
| | | | | TOTAL NO PROGRAMA | | 4 764.363,52 |



| AÇÃO | TIPO | PRODUTO | UNIDADE | ANO | METAS FÍSICAS | VALOR |
|--|---|---------------------------------|---------|--------------------------------------|---------------|------------------|
| 02.006 | SUPERINTENDÊNCIA DE EDUCAÇÃO | | | | | |
| PROGRAMA : 0004 APOIO ADMINISTRATIVO A SUPERINTENDÊNCIA E SEUS PROGRAMAS | | | | VALOR R\$: 12,879,525.31 | | |
| OBJETIVO : Garantir condições administrativas e operacionais adequadas ao desenvolvimento das políticas públicas a cargo do município | | | | PUBLICO ALVO : POPULAÇÃO EM GERAL | | |
| 1003 | AQUISIÇÃO DE MÓVEIS, VEICULOS, UTENSÍLIOS E EQUIPAMENTOS | | | | | |
| 1003 | AQUISIÇÃO DE MÓVEIS, VEICULOS, UTENSÍLIOS E EQUIPAMENTOS | PROGRAMA EQUIPADO | UNIDADE | 2014 | 1 | 3.000,00 |
| | | | | 2015 | 1 | 3.120,00 |
| | | | | 2016 | 1 | 3.244,80 |
| | | | | 2017 | 1 | 3.374,59 |
| Parceiro/Executor : | | | | | | |
| | | | | TOTAL NO PPA | | 12.739,39 |
| 1018 | REFORMA DE UNIDADES ADMINISTRATIVAS EDUCACIONAIS | | | | | |
| 1018 | REFORMA DE UNIDADES ADMINISTRATIVAS EDUCACIONAIS | UNIDADES CONSTRUÍDAS/REFORMADAS | UNIDADE | 2014 | 1 | 5.000,00 |
| | | | | 2015 | 1 | 5.200,00 |
| | | | | 2016 | 1 | 5.408,00 |
| | | | | 2017 | 1 | 5.624,32 |
| Parceiro/Executor : | | | | | | |
| | | | | TOTAL NO PPA | | 21.232,32 |
| 2003 | TREINAMENTO E CAPACITAÇÃO DE PESSOAL | | | | | |



| AÇÃO | TIPO | PRODUTO | UNIDADE | ANO | METAS FÍSICAS | VALOR |
|--------------------------|---------------------------------------|---|-------------|---------------------|---------------|----------------------|
| 2003 | TREINAMENTO E CAPACITAÇÃO DE PESSOAL | SERVIDORES TREINADOS E CAPACITADOS | PORCENTAGEM | 2014 | 9 | 6.000,00 |
| | | | | 2015 | 11 | 6.240,00 |
| | | | | 2016 | 8 | 6.489,60 |
| | | | | 2017 | 10 | 6.749,18 |
| | | | | TOTAL NO PPA | | |
| <hr/> | | | | | | |
| 2004 | MANUTENÇÃO DAS ATIVIDADES DO PROGRAMA | | | | | |
| 2004 | MANUTENÇÃO DAS ATIVIDADES DO PROGRAMA | ATIVIDADES E SERVIÇOS EXECUTADOS E MANTIDOS | PORCENTAGEM | 2014 | 100 | 3.019.000,00 |
| | | | | 2015 | 100 | 3.139.760,00 |
| | | | | 2016 | 100 | 3.265.350,40 |
| | | | | 2017 | 100 | 3.395.964,42 |
| | | | | TOTAL NO PPA | | |
| TOTAL NO PROGRAMA | | | | | 446 | 12.879.525,31 |


PROGRAMA : 0016 REVITALIZAÇÃO DO ENSINO INFANTIL

VALOR R\$: 5,841,852.59


Modernizar e ampliar a qualidade da educação fornecida pela Administração municipal.

Alunos do Ensino Infantil da rede municipal

1003 AQUISIÇÃO DE MÓVEIS, VEÍCULOS, UTENSÍLIOS E EQUIPAMENTOS



| AÇÃO | TIPO | PRODUTO | UNIDADE | ANO | METAS FÍSICAS | VALOR |
|--|------|--------------------------------|---------|---------------------|---------------|------------|
| 1003 AQUISIÇÃO DE MÓVEIS, VEÍCULOS, UTENSÍLIOS E EQUIPAMENTOS Parceiro/Executor : | | PROGRAMA EQUIPADO | UNIDADE | 2014 | 1 | 155.000,00 |
| | | | | 2015 | 1 | 161.200,00 |
| | | | | 2016 | 1 | 167.648,00 |
| | | | | 2017 | 1 | 174.353,92 |
| | | | | TOTAL NO PPA | | |
| 1012 CONSTRUÇÃO/REFORMA DE PRÉDIOS ESCOLARES -PRÉ ESCOLAR- | | | | | | |
| 1012 CONSTRUÇÃO/REFORMA DE PRÉDIOS ESCOLARES -PRÉ ESCOLAR- Parceiro/Executor : | | PRÉDIOS CONSTRUÍDOS/REFORMADOS | UNIDADE | 2014 | 1 | 20.000,00 |
| | | | | 2015 | 1 | 20.000,00 |
| | | | | 2016 | 1 | 20.000,00 |
| | | | | 2017 | 1 | 20.000,00 |
| | | | | TOTAL NO PPA | | |
| 1014 CONSTRUÇÃO/REFORMA DE PRÉDIOS ESCOLARES -CRECHE- | | | | | | |
| 1014 CONSTRUÇÃO/REFORMA DE PRÉDIOS ESCOLARES -CRECHE- Parceiro/Executor : | | PRÉDIOS CONSTRUÍDOS/REFORMADOS | UNIDADE | 2014 | 1 | 800.000,00 |
| | | | | 2015 | 1 | 20.000,00 |
| | | | | 2016 | 1 | 20.000,00 |
| | | | | 2017 | 1 | 20.000,00 |
| | | | | TOTAL NO PPA | | |
| 2004 MANUTENÇÃO DAS ATIVIDADES DO PROGRAMA | | | | | | |



| AÇÃO | TIPO | PRODUTO | UNIDADE | ANO | METAS FÍSICAS | VALOR |
|--|---------------------------------------|---|-------------|---------------------|---------------|---------------------------------|
| 2004 | MANUTENÇÃO DAS ATIVIDADES DO PROGRAMA | ATIVIDADES E SERVIÇOS EXECUTADOS E MANTIDOS | PORCENTAGEM | 2014 | 100 | 33.000,00 |
| | | | | 2015 | 100 | 34.320,00 |
| | | | | 2016 | 100 | 35.692,80 |
| | | | | 2017 | 100 | 37.120,51 |
| | | | | TOTAL NO PPA | | |
| <hr/> | | | | | | |
| 2005 | CUSTEIO DE PESSOAL E ENCARGOS SOCIAIS | | | | | |
| 2005 | CUSTEIO DE PESSOAL E ENCARGOS SOCIAIS | CUSTEIO DE PESSOAL E ENCARGOS SOCIAIS | PORCENTAGEM | 2014 | 100 | 210.000,00 |
| | | | | 2015 | 100 | 222.600,00 |
| | | | | 2016 | 100 | 235.956,00 |
| | | | | 2017 | 100 | 250.113,36 |
| | | | | TOTAL NO PPA | | |
| <hr/> | | | | | | |
| 2011 | APOIO INSTITUCIONAL | | | | | |
| 2011 | APOIO INSTITUCIONAL | ENTIDADES SUBVENCIONADAS | PORCENTAGEM | 2014 | 100 | 750.000,00 |
| | | | | 2015 | 100 | 780.000,00 |
| | | | | 2016 | 100 | 811.200,00 |
| | | | | 2017 | 100 | 843.648,00 |
| | | | | TOTAL NO PPA | | |
| TOTAL NO PROGRAMA | | | | | 1212 | 5.841.852,59 |
| PROGRAMA : 0017 REVITALIZAÇÃO DO ENSINO FUNDAMENTAL | | | | | | VALOR R\$: 34,722,526.74 |

Modernizar e ampliar a qualidade da educação fornecida pela Administração municipal.

Alunos do ensino fundamental da rede municipal

| AÇÃO | TIPO | PRODUTO | UNIDADE | ANO | METAS FÍSICAS | VALOR |
|---------------------|---|---|---------------------|------|---------------|----------------------|
| 1003 | AQUISIÇÃO DE MÓVEIS, VEÍCULOS, UTENSÍLIOS E EQUIPAMENTOS | | | | | |
| 1003 | AQUISIÇÃO DE MÓVEIS, VEÍCULOS, UTENSÍLIOS E EQUIPAMENTOS | PROGRAMA EQUIPADO | UNIDADE | 2014 | 1 | 110.000,00 |
| | | | | 2015 | 1 | 114.400,00 |
| | | | | 2016 | 1 | 118.976,00 |
| | | | | 2017 | 1 | 123.735,04 |
| Parceiro/Executor : | | | TOTAL NO PPA | | 4 | 467.111,04 |
| 1016 | CONSTRUÇÃO/REFORMA DE PRÉDIOS ESCOLARES -ENSINO FUNDAMENTAL- | | | | | |
| 1016 | CONSTRUÇÃO/REFORMA DE PRÉDIOS ESCOLARES -ENSINO FUNDAMENTAL- | PRÉDIOS CONSTRUÍDOS/REFORMADOS | UNIDADE | 2014 | 1 | 4.456.000,00 |
| | | | | 2015 | 1 | 100.000,00 |
| | | | | 2016 | 1 | 80.000,00 |
| | | | | 2017 | 1 | 60.000,00 |
| Parceiro/Executor : | | | TOTAL NO PPA | | 4 | 4.696.000,00 |
| 2004 | MANUTENÇÃO DAS ATIVIDADES DO PROGRAMA | | | | | |
| 2004 | MANUTENÇÃO DAS ATIVIDADES DO PROGRAMA | ATIVIDADES E SERVIÇOS EXECUTADOS E MANTIDOS | PORCENTAGEM | 2014 | 100 | 2.404.000,00 |
| | | | | 2015 | 100 | 2.500.160,00 |
| | | | | 2016 | 100 | 2.600.166,40 |
| | | | | 2017 | 100 | 2.704.173,06 |
| Parceiro/Executor : | | | TOTAL NO PPA | | 400 | 10.208.499,46 |
| 2005 | CUSTEIO DE PESSOAL E ENCARGOS SOCIAIS | | | | | |

| AÇÃO | TIPO | PRODUTO | UNIDADE | ANO | METAS FÍSICAS | VALOR | |
|---|---|---------------------------------------|----------------------|---------------------|---------------------|--------------------------------|--------------|
| 2005 | CUSTEIO DE PESSOAL E ENCARGOS SOCIAIS | CUSTEIO DE PESSOAL E ENCARGOS SOCIAIS | PORCENTAGEM | 2014 | 100 | 1.390.000,00 | |
| | | | | 2015 | 100 | 1.473.400,00 | |
| | | | | 2016 | 100 | 1.561.804,00 | |
| | | | | 2017 | 100 | 1.655.512,24 | |
| | | | | TOTAL NO PPA | | | |
| <hr/> | | | | | | | |
| 2011 | APOIO INSTITUCIONAL | | | | | | |
| 2011 | APOIO INSTITUCIONAL | INSTITUIÇÕES APOIADAS | PORCENTAGEM | 2014 | 100 | 5.000,00 | |
| | | | | 2015 | 100 | 5.200,00 | |
| | | | | 2016 | 100 | 5.408,00 | |
| | | | | 2017 | 100 | 5.624,32 | |
| | | | | TOTAL NO PPA | | | |
| <hr/> | | | | | | | |
| 2029 | Transporte de Alunos para as escolas do município | | | | | | |
| 2029 | TRANSPORTE DE ALUNOS PARA ESCOLAS DO MUNICÍPIO | Atividade | TRANSPORTE DE ALUNOS | PORCENTAGEM | 2014 | 100 | 3.120.000,00 |
| | | | | | 2015 | 100 | 3.244.800,00 |
| | | | | | 2016 | 100 | 3.374.592,00 |
| | | | | | 2017 | 100 | 3.509.575,68 |
| | | | | | TOTAL NO PPA | | |
| TOTAL NO PROGRAMA | | | | | 1608 | 34.722.526,74 | |
| PROGRAMA : 0018 APOIO AO ENSINO SUPERIOR | | | | | | VALOR R\$: 7,452,544.32 | |

Oferecer um maior acesso ao ensino superior à população


Cidadãos que já concluíram o ensino médio, interessados em ingressarem no ensino superior.

| AÇÃO | TIPO | PRODUTO | UNIDADE | ANO | METAS FÍSICAS | VALOR |
|--|---|---------------------|-------------|---------------------|---------------|--------------------------------|
| 1003 | AQUISIÇÃO DE MÓVEIS, VEÍCULOS, UTENSÍLIOS E EQUIPAMENTOS | | | | | |
| 1003 | AQUISIÇÃO DE MÓVEIS, VEÍCULOS, UTENSÍLIOS E EQUIPAMENTOS | PROGRAMA EQUIPADO | UNIDADE | 2014 | 1 | 5.000,00 |
| | | | | 2015 | 1 | 5.200,00 |
| | | | | 2016 | 1 | 5.408,00 |
| | | | | 2017 | 1 | 5.624,32 |
| Parceiro/Executor : | | | | TOTAL NO PPA | | 21.232,32 |
| | | | | | 4 | |
| 2012 | CONCESSÃO DE BOLSA A ESTUDANTES | | | | | |
| 2012 | CONCESSÃO DE BOLSA A ESTUDANTES | BOLSAS DISTRIBUIDAS | PORCENTAGEM | 2014 | 100 | 250.000,00 |
| | | | | 2015 | 100 | 260.000,00 |
| | | | | 2016 | 100 | 270.400,00 |
| | | | | 2017 | 100 | 281.216,00 |
| Parceiro/Executor : | | | | TOTAL NO PPA | | 1.061.616,00 |
| | | | | | 400 | |
| 2013 | AUXÍLIO TRANSPORTE | | | | | |
| 2013 | AUXÍLIO TRANSPORTE | AUXÍLIO TRANSPORTE | PORCENTAGEM | 2014 | 100 | 1.500.000,00 |
| | | | | 2015 | 100 | 1.560.000,00 |
| | | | | 2016 | 100 | 1.622.400,00 |
| | | | | 2017 | 100 | 1.687.296,00 |
| Parceiro/Executor : | | | | TOTAL NO PPA | | 6.369.696,00 |
| | | | | | 400 | |
| TOTAL NO PROGRAMA | | | | | 804 | 7.452.544,32 |
| PROGRAMA : 0019 CENTRO DE DESENVOLVIMENTO EDUCACIONAL | | | | | | VALOR R\$: 1,043,738.78 |

Oferecer à criança, adolescente e aos jovens, recursos necessários ao seu desenvolvimento intelectual, artístico, físico, moral e social, necessário ao ingresso no mercado de trabalho

Crianças, adolescentes e jovens da rede de ensino municipal, estadual, entidades ou instituições.

| AÇÃO | TIPO | PRODUTO | UNIDADE | ANO | METAS FÍSICAS | VALOR |
|--|--|---|---------------------|------|---------------|------------------|
| 1003 AQUISIÇÃO DE MÓVEIS, VEÍCULOS, UTENSÍLIOS E EQUIPAMENTOS | | | | | | |
| 1003 | AQUISIÇÃO DE MÓVEIS, VEÍCULOS, UTENSÍLIOS E EQUIPAMENTOS | PROGRAMA EQUIPADO | UNIDADE | 2014 | 1 | 5.000,00 |
| | | | | 2015 | 1 | 5.200,00 |
| | | | | 2016 | 1 | 5.408,00 |
| | | | | 2017 | 1 | 5.624,32 |
| Parceiro/Executor : | | | TOTAL NO PPA | | 4 | 21.232,32 |
| 1017 EDIFICAÇÕES PARA O CENTRO DESENVOLVIMENTO EDUCACIONAL | | | | | | |
| 1017 | EDIFICAÇÕES PARA O CENTRO DESENVOLVIMENTO EDUCACIONAL | UNIDADES CONSTRUÍDAS/REFORMADAS | UNIDADE | 2014 | 1 | 5.000,00 |
| | | | | 2015 | 1 | 5.200,00 |
| | | | | 2016 | 1 | 5.408,00 |
| | | | | 2017 | 1 | 5.624,00 |
| Parceiro/Executor : | | | TOTAL NO PPA | | 4 | 21.232,00 |
| 2004 MANUTENÇÃO DAS ATIVIDADES DO PROGRAMA | | | | | | |
| 2004 | MANUTENÇÃO DAS ATIVIDADES DO PROGRAMA | ATIVIDADES E SERVIÇOS EXECUTADOS E MANTIDOS | PORCENTAGEM | 2014 | 100 | 4.000,00 |
| | | | | 2015 | 100 | 4.160,00 |
| | | | | 2016 | 100 | 4.326,40 |
| | | | | 2017 | 100 | 4.499,46 |
| Parceiro/Executor : | | | TOTAL NO PPA | | 400 | 16.985,86 |
| 2005 CUSTEIO DE PESSOAL E ENCARGOS SOCIAIS | | | | | | |




| AÇÃO | TIPO | PRODUTO | UNIDADE | ANO | METAS FÍSICAS | VALOR |
|--|------|---------------------------------------|-------------|------|---------------|-----------------------|
| 2005 CUSTEIO DE PESSOAL E ENCARGOS SOCIAIS | | CUSTEIO DE PESSOAL E ENCARGOS SOCIAIS | PORCENTAGEM | 2014 | 100 | 225.000,00 |
| | | | | 2015 | 100 | 238.500,00 |
| | | | | 2016 | 100 | 252.810,00 |
| | | | | 2017 | 100 | 267.978,60 |
| TOTAL NO PPA | | | | | 400 | 984.288,60 |
| TOTAL NO PROGRAMA | | | | | 808 | 1.043.738,78 |
| PROGRAMA : 0020 APOIO AO ENSINO ESPECIAL | | | | | | VALOR R\$: 943,019.67 |

Ampliar e melhorar o acesso ao atendimento educacional especializado, para garantir qualidade de ensino aos cidadãos que necessitam de atendimento especial no processo de aprendizagem

Cidadãos com deficiência, transtornos globais de desenvolvimento e com altas habilidades/superdotação.

2004 MANUTENÇÃO DAS ATIVIDADES DO PROGRAMA



| AÇÃO | TIPO | PRODUTO | UNIDADE | ANO | METAS FÍSICAS | VALOR |
|---|---------------------------------------|---|-------------|---------------------|---------------|--------------------------------|
| 2004 | MANUTENÇÃO DAS ATIVIDADES DO PROGRAMA | ATIVIDADES E SERVIÇOS EXECUTADOS E MANTIDOS | PORCENTAGEM | 2014 | 100 | 3.000,00 |
| | | | | 2015 | 100 | 3.120,00 |
| | | | | 2016 | 100 | 3.244,80 |
| | | | | 2017 | 100 | 3.374,59 |
| | | | | TOTAL NO PPA | | |
| 2005 CUSTEIO DE PESSOAL E ENCARGOS SOCIAIS | | | | | | |
| 2005 | CUSTEIO DE PESSOAL E ENCARGOS SOCIAIS | UNIDADES CONSTRUÍDAS/REFORMADAS | PORCENTAGEM | 2014 | 100 | 135.000,00 |
| | | | | 2015 | 100 | 143.100,00 |
| | | | | 2016 | 100 | 151.686,00 |
| | | | | 2017 | 100 | 160.787,16 |
| | | | | TOTAL NO PPA | | |
| 2011 APOIO INSTITUCIONAL | | | | | | |
| 2011 | APOIO INSTITUCIONAL | ENTIDADES SUBVENCIONADAS | PORCENTAGEM | 2014 | 100 | 80.000,00 |
| | | | | 2015 | 100 | 83.200,00 |
| | | | | 2016 | 100 | 86.528,00 |
| | | | | 2017 | 100 | 89.979,12 |
| | | | | TOTAL NO PPA | | |
| TOTAL NO PROGRAMA | | | | | 1200 | 943.019,67 |
| PROGRAMA : 0021 MERENDA ESCOLAR | | | | | | VALOR R\$: 3,140,812.17 |

Fornecer e melhorar a qualidade da alimentação escolar dos alunos da rede pública municipal durante o período escolar.

Alunos da rede pública municipal de ensino

| AÇÃO | TIPO | PRODUTO | UNIDADE | ANO | METAS FÍSICAS | VALOR |
|---------------------|--|-------------------|--------------|------|---------------|--------------|
| 2014 | AQUISIÇÃO DE GENEROS ALIMENTICIOS PARA ALIMENTAÇÃO ESCOLAR | | | | | |
| 2014 | AQUISIÇÃO DE GENEROS ALIMENTICIOS PARA ALIMENTAÇÃO ESCOLAR | MERENDA FORNECIDA | UNIDADE | 2014 | 100 | 739.630,00 |
| | | | UNIDADE | 2015 | 100 | 769.215,20 |
| | | | UNIDADE | 2016 | 100 | 799.983,81 |
| | | | UNIDADE | 2017 | 100 | 831.983,16 |
| Parceiro/Executor : | | | TOTAL NO PPA | | 400 | 3.140.812,17 |

TOTAL NO PROGRAMA 400 3.140.812,17

PROGRAMA : 0055 APOIO AO ENSINO MEDIO VALOR R\$: 5,231,271.82

Garantir o acesso e ensino de qualidade aos alunos de ensino médio do município

Alunos e professores da rede municipal do ensino médio

| 1003 | AQUISIÇÃO DE MÓVEIS, VEICULOS, UTENSÍLIOS E EQUIPAMENTOS | | | | | |
|---------------------|--|-------------------|--------------|------|---|-----------|
| 1003 | AQUISIÇÃO DE MÓVEIS, VEICULOS, UTENSÍLIOS E EQUIPAMENTOS | PROGRAMA EQUIPADO | UNIDADE | 2014 | 1 | 5.000,00 |
| | | | UNIDADE | 2015 | 1 | 5.200,00 |
| | | | UNIDADE | 2016 | 1 | 5.408,00 |
| | | | UNIDADE | 2017 | 1 | 5.624,32 |
| Parceiro/Executor : | | | TOTAL NO PPA | | 4 | 21.232,32 |


2005 CUSTEIO DE PESSOAL E ENCARGOS SOCIAIS

| AÇÃO | TIPO | PRODUTO | UNIDADE | ANO | METAS FÍSICAS | VALOR |
|--|---------------------------------|---------------------------------------|-------------|--------------|-------------------------|--------------|
| 2005 CUSTEIO DE PESSOAL E ENCARGOS SOCIAIS | | CUSTEIO DE PESSOAL E ENCARGOS SOCIAIS | PORCENTAGEM | 2014 | 100 | 1.190.000,00 |
| | | | | 2015 | 100 | 1.261.400,00 |
| | | | | 2016 | 100 | 1.337.084,00 |
| | | | | 2017 | 100 | 1.417.309,04 |
| | | | | TOTAL NO PPA | | |
| <hr/> | | | | | | |
| 2012 | CONCESSÃO DE BOLSA A ESTUDANTES | | | | | |
| 2012 CONCESSÃO DE BOLSA A ESTUDANTES | | BOLSAS DISTRIBUIDAS | PORCENTAGEM | 2014 | 100 | 1.000,00 |
| | | | | 2015 | 100 | 1.040,00 |
| | | | | 2016 | 100 | 1.081,60 |
| | | | | 2017 | 100 | 1.124,86 |
| | | | | TOTAL NO PPA | | |
| <hr/> | | | | | | |
| TOTAL NO PROGRAMA | | | | | 804 | 5.231.271,82 |
| <hr/> | | | | | | |
| PROGRAMA : 0066 APOSENTADORIAS E PENSÕES | | | | | VALOR R\$: 2,187,308.00 | |

Custear aposentadorias e pensões

Aposentados e pensionistas

2023 CUSTEIO DE INATIVOS E PENSIONISTAS



| AÇÃO | TIPO | PRODUTO | UNIDADE | ANO | METAS FÍSICAS | VALOR |
|---|------|-----------------------|-------------|------|---------------|--------------|
| 2023 CUSTEIO DE INATIVOS E PENSIONISTAS | | OBRIGAÇÕES EXECUTADAS | PORCENTAGEM | 2014 | 100 | 500.000,00 |
| | | | | 2015 | 100 | 530.000,00 |
| | | | | 2016 | 100 | 561.800,00 |
| | | | | 2017 | 100 | 595.508,00 |
| TOTAL NO PPA | | | | | 400 | 2.187.308,00 |
| TOTAL NO PROGRAMA | | | | | 400 | 2.187.308,00 |

PROGRAMA : 0069 MANUTENÇÃO E DESENVOLVIMENTO DA EDUCAÇÃO BÁSICA VALOR R\$: 24,397,233.43

OBJETIVO :

Garantir, e melhorar a qualidade do acesso da população à educação básica, e investir na valorização dos profissionais da educação, contribuindo na reconstrução de valores de cidadania no ensino público

PUBLICO ALVO :

Alunos e professores da rede municipal de ensino

| 2005 | CUSTEIO DE PESSOAL E ENCARGOS SOCIAIS | | | | | |
|--|---------------------------------------|---------------------------------------|-------------|------|-----|---------------|
| 2005 CUSTEIO DE PESSOAL E ENCARGOS SOCIAIS | | CUSTEIO DE PESSOAL E ENCARGOS SOCIAIS | PORCENTAGEM | 2014 | 100 | 5.577.000,00 |
| | | | | 2015 | 100 | 5.911.620,00 |
| | | | | 2016 | 100 | 6.266.317,20 |
| | | | | 2017 | 100 | 6.642.296,23 |
| TOTAL NO PPA | | | | | 400 | 24.397.233,43 |
| TOTAL NO PROGRAMA | | | | | 400 | 24.397.233,43 |

PROGRAMA : 0070 EDUCAÇÃO TÉCNICA PROFISSIONALIZANTE VALOR R\$: 1,556,969.60

Implantar a oferta da educação profissional nos cursos técnicos de nível médio e superiores de tecnologia, com melhoria da qualidade, incorporando novos atores sociais ao processo de formação profissional, técnica e tecnológica.

Jovens e adultos que buscam melhores oportunidades

| AÇÃO | TIPO | PRODUTO | UNIDADE | ANO | METAS FÍSICAS | VALOR | |
|-------------------|--|-------------------|-------------------|---------|---------------|--------------|------------|
| 1003 | AQUISIÇÃO DE MÓVEIS, VEÍCULOS, UTENSÍLIOS E EQUIPAMENTOS | | | | | | |
| 1003 | AQUISIÇÃO DE MÓVEIS, VEÍCULOS, UTENSÍLIOS E EQUIPAMENTOS | PROGRAMA EQUIPADO | UNIDADE | 2014 | 1 | 150.000,00 | |
| | | | | 2015 | 1 | 156.000,00 | |
| | | | | 2016 | 1 | 162.240,00 | |
| | | | | 2017 | 1 | 168.729,60 | |
| TOTAL NO PPA | | | | 4 | | 636.969,60 | |
| 1072 | CONSTRUÇÃO DE ESCOLA TÉCNICA | | | | | | |
| 1072 | CONSTRUÇÃO DE ESCOLA TÉCNICA | Projeto | ESCOLA CONSTRUÍDA | UNIDADE | 2014 | 1 | 450.000,00 |
| | | | | 2015 | 1 | 150.000,00 | |
| | | | | 2016 | 1 | 180.000,00 | |
| | | | | 2017 | 1 | 140.000,00 | |
| TOTAL NO PPA | | | | 4 | | 920.000,00 | |
| TOTAL NO PROGRAMA | | | | | 8 | 1.556.969,60 | |

| AÇÃO | TIPO | PRODUTO | UNIDADE | ANO | METAS FÍSICAS | VALOR |
|--|---|---------|---------|-------------------------|---------------|-------|
| 02.007 | SUPERINTENDÊNCIA DE DESENVOLVIMENTO HUMANO E SOCIAL | | | | | |
| PROGRAMA : 0004 APOIO ADMINISTRATIVO A SUPERINTENDÊNCIA E SEUS PROGRAMAS | | | | VALOR R\$: 3,606,780.34 | | |


Garantir condições administrativas e operacionais adequadas ao desenvolvimento das políticas públicas a cargo do município

POPULAÇÃO EM GERAL

| 1003 AQUISIÇÃO DE MÓVEIS, VEICULOS, UTENSÍLIOS E EQUIPAMENTOS | | | | | | |
|---|--|-------------------|---------|---------------------|---|------------------|
| 1003 | AQUISIÇÃO DE MÓVEIS, VEICULOS, UTENSÍLIOS E EQUIPAMENTOS | PROGRAMA EQUIPADO | UNIDADE | 2014 | 1 | 5.000,00 |
| | | | | 2015 | 1 | 5.200,00 |
| | | | | 2016 | 1 | 5.408,00 |
| | | | | 2017 | 1 | 5.624,32 |
| Parceiro/Executor : | | | | TOTAL NO PPA | | 21.232,32 |

| 2004 MANUTENÇÃO DAS ATIVIDADES DO PROGRAMA | | | | | | |
|--|---------------------------------------|---|-------------|---------------------|-----|---------------------|
| 2004 | MANUTENÇÃO DAS ATIVIDADES DO PROGRAMA | ATIVIDADES E SERVIÇOS EXECUTADOS E MANTIDOS | PORCENTAGEM | 2014 | 100 | 320.000,00 |
| | | | | 2015 | 100 | 332.800,00 |
| | | | | 2016 | 100 | 346.112,00 |
| | | | | 2017 | 100 | 359.956,48 |
| Parceiro/Executor : | | | | TOTAL NO PPA | | 1.358.868,48 |


| 2005 CUSTEIO DE PESSOAL E ENCARGOS SOCIAIS | | | | | | |
|--|--|--|--|--|--|--|
|--|--|--|--|--|--|--|



| AÇÃO | TIPO | PRODUTO | UNIDADE | ANO | METAS FÍSICAS | VALOR |
|----------------------------------|---------------------------------------|-----------------------|-------------|------|---------------|-----------------------|
| 2005 | CUSTEIO DE PESSOAL E ENCARGOS SOCIAIS | OBRIGAÇÕES EXECUTADAS | PORCENTAGEM | 2014 | 100 | 509.000,00 |
| | | | | 2015 | 100 | 539.540,00 |
| | | | | 2016 | 100 | 571.912,40 |
| | | | | 2017 | 100 | 606.227,14 |
| TOTAL NO PPA | | | | | 400 | 2.226.679,54 |
| TOTAL NO PROGRAMA | | | | | 804 | 3.606.780,34 |
| PROGRAMA : 0006 PROCON MUNICIPAL | | | | | | VALOR R\$: 290,664.39 |

Orientar, educar, proteger e defender os consumidores contra abusos praticados pelos fornecedores de bens e serviços nas relações de consumo

| 1004 AQUISIÇÃO DE ACERVO BIBLIOGRAFICO, MÓVEIS, UTENSÍLIOS E EQUIPAMENTOS | | | | | | |
|---|--|-----------------|---------|------|---|----------|
| 1004 | AQUISIÇÃO DE ACERVO BIBLIOGRAFICO, MÓVEIS, UTENSÍLIOS E EQUIPAMENTOS | PROCON EQUIPADO | UNIDADE | 2014 | 1 | 2.000,00 |
| | | | | 2015 | 1 | 2.080,00 |
| | | | | 2016 | 1 | 2.163,20 |
| | | | | 2017 | 1 | 2.249,73 |
| TOTAL NO PPA | | | | | 4 | 8.492,93 |
| 2004 MANUTENÇÃO DAS ATIVIDADES DO PROGRAMA | | | | | | |




| AÇÃO | TIPO | PRODUTO | UNIDADE | ANO | METAS FÍSICAS | VALOR |
|---|---------------------------------------|---|-------------|---------------------|---------------|--------------------------------|
| 2004 | MANUTENÇÃO DAS ATIVIDADES DO PROGRAMA | ATIVIDADES E SERVIÇOS EXECUTADOS E MANTIDOS | PORCENTAGEM | 2014 | 100 | 17.000,00 |
| | | | | 2015 | 100 | 17.680,00 |
| | | | | 2016 | 100 | 18.387,20 |
| | | | | 2017 | 100 | 19.122,69 |
| | | | | TOTAL NO PPA | | |
| <hr/> | | | | | | |
| 2005 | CUSTEIO DE PESSOAL E ENCARGOS SOCIAIS | | | | | |
| 2005 | CUSTEIO DE PESSOAL E ENCARGOS SOCIAIS | CUSTEIO DE PESSOAL E ENCARGOS SOCIAIS | PORCENTAGEM | 2014 | 100 | 48.000,00 |
| | | | | 2015 | 100 | 50.880,00 |
| | | | | 2016 | 100 | 53.932,80 |
| | | | | 2017 | 100 | 57.168,77 |
| | | | | TOTAL NO PPA | | |
| <hr/> | | | | | | |
| TOTAL NO PROGRAMA | | | | | 804 | 290.664,39 |
| PROGRAMA : 0022 CENTRO DE REFERÊNCIA DE ASSISTÊNCIA SOCIAL | | | | | | VALOR R\$: 4,127,762.64 |

Apoiar os segmentos socialmente mais vulneráveis da população do município, promovendo a integração social dos setores menos favorecidos e a redução dos índices de pobreza e desigualdade.

população carente

1003 AQUISIÇÃO DE MÓVEIS, VEÍCULOS, UTENSÍLIOS E EQUIPAMENTOS




| AÇÃO | TIPO | PRODUTO | UNIDADE | ANO | METAS FÍSICAS | VALOR |
|---|------|---------------------------------|---------|---------------------|---------------|------------|
| 1003 AQUISIÇÃO DE MÓVEIS, VEÍCULOS, UTENSÍLIOS E EQUIPAMENTOS | | PROGRAMA EQUIPADO | UNIDADE | 2014 | 1 | 17.000,00 |
| | | | | 2015 | 1 | 17.680,00 |
| | | | | 2016 | 1 | 18.837,20 |
| | | | | 2017 | 1 | 19.122,69 |
| | | | | TOTAL NO PPA | | |
| 1019 CONSTRUÇÃO/REFORMA DE CENTROS COMUNITARIOS NA ZONA URBANA | | | | | | |
| 1019 CONSTRUÇÃO/REFORMA DE CENTROS COMUNITARIOS NA ZONA URBANA | | UNIDADES CONSTRUIDAS/REFORMADAS | UNIDADE | 2014 | 1 | 400.000,00 |
| | | | | 2015 | 1 | 100.000,00 |
| | | | | 2016 | 1 | 100.000,00 |
| | | | | 2017 | 1 | 100.000,00 |
| | | | | TOTAL NO PPA | | |
| 1020 CONSTRUÇÃO/REFORMA DE CENTROS COMUNITARIOS NA ZONA RURAL | | | | | | |
| 1020 CONSTRUÇÃO/REFORMA DE CENTROS COMUNITARIOS NA ZONA RURAL | | UNIDADES CONSTRUIDAS/REFORMADAS | UNIDADE | 2014 | 1 | 70.000,00 |
| | | | | 2015 | 1 | 50.000,00 |
| | | | | 2016 | 1 | 45.000,00 |
| | | | | 2017 | 1 | 35.000,00 |
| | | | | TOTAL NO PPA | | |
| 2004 MANUTENÇÃO DAS ATIVIDADES DO PROGRAMA | | | | | | |

| AÇÃO | TIPO | PRODUTO | UNIDADE | ANO | METAS FÍSICAS | VALOR | |
|--|--|---|-------------|------|--------------------------|--------------------------------|---------------------|
| 2004 | MANUTENÇÃO DAS ATIVIDADES DO PROGRAMA | ATIVIDADES E SERVIÇOS EXECUTADOS E MANTIDOS | PORCENTAGEM | 2014 | 100 | 488.000,00 | |
| | | | | 2015 | 100 | 507.520,00 | |
| | | | | 2016 | 100 | 527.820,80 | |
| | | | | 2017 | 100 | 548.933,63 | |
| | | | | | | | TOTAL NO PPA |
| <hr/> | | | | | | | |
| 2011 | APOIO INSTITUCIONAL | | | | | | |
| 2011 | APOIO INSTITUCIONAL | ENTIDADES SUBVENCIONADAS | PORCENTAGEM | 2014 | 100 | 5.000,00 | |
| | | | | 2015 | 100 | 5.200,00 | |
| | | | | 2016 | 100 | 5.408,00 | |
| | | | | 2017 | 100 | 5.624,32 | |
| | | | | | | | TOTAL NO PPA |
| <hr/> | | | | | | | |
| 2015 | DISTRIBUIÇÃO DE MATERIAL, BENS OU SERVIÇOS | | | | | | |
| 2015 | DISTRIBUIÇÃO DE MATERIAL, BENS OU SERVIÇOS | MATERIAL, BENS OU SERVIÇOS DISTRIBUIDOS | PORCENTAGEM | 2014 | 100 | 250.000,00 | |
| | | | | 2015 | 100 | 260.000,00 | |
| | | | | 2016 | 100 | 270.400,00 | |
| | | | | 2017 | 100 | 281.216,00 | |
| | | | | | | | TOTAL NO PPA |
| | | | | | TOTAL NO PROGRAMA | 1212 | 4.127.762,64 |
| PROGRAMA : 0023 SERVIÇOS DE CONVIVÊNCIA E FORTALECIMENTO DE VÍNCULO | | | | | | VALOR R\$: 3,459,950.01 | |

Garantir e ampliar serviços, programas, projetos e benefícios da assistência social estruturados para prevenir situações de vulnerabilidade e risco social e fortalecer os vínculos familiares e comunitários

População que vive em situação de vulnerabilidade social decorrente da pobreza, privação (ausência de renda, precário ou nulo acesso aos serviços públicos, dentre outros, e/ou fragilização de vínculos afetivos, relacionais, e de

| AÇÃO | TIPO | PRODUTO | UNIDADE | ANO | METAS FÍSICAS | VALOR |
|----------------------|---|-------------------|---------|---------------------|---------------|------------------|
| pertencimento social | | | | | | |
| 1003 | AQUISIÇÃO DE MÓVEIS, VEÍCULOS, UTENSÍLIOS E EQUIPAMENTOS | | | | | |
| 1003 | AQUISIÇÃO DE MÓVEIS, VEÍCULOS, UTENSÍLIOS E EQUIPAMENTOS | PROGRAMA EQUIPADO | UNIDADE | 2014 | 1 | 10.000,00 |
| | | | | 2015 | 1 | 10.400,00 |
| | | | | 2016 | 1 | 10.816,00 |
| | | | | 2017 | 1 | 11.248,64 |
| Parceiro/Executor : | | | | TOTAL NO PPA | | 42.464,64 |
| 1021 | CONSTRUÇÃO/REFORMA DE CENTRO DE CONVIVÊNCIA DO IDOSO | | | | | |
| 1021 | CONSTRUÇÃO/REFORMA DE CENTRO SOCIO ASSISTENCIAL AO IDOSO | CENTRO CONSTRUÍDO | UNIDADE | 2014 | 1 | 5.000,00 |
| | | | | 2015 | 1 | 5.200,00 |
| | | | | 2016 | 1 | 5.408,00 |
| | | | | 2017 | 1 | 5.300,00 |
| Parceiro/Executor : | | | | TOTAL NO PPA | | 20.908,00 |
| 2004 | MANUTENÇÃO DAS ATIVIDADES DO PROGRAMA | | | | | |




| AÇÃO | TIPO | PRODUTO | UNIDADE | ANO | METAS FÍSICAS | VALOR |
|---|---------------------------------------|---|-------------|--------------|---------------|----------------------|
| 2004 | MANUTENÇÃO DAS ATIVIDADES DO PROGRAMA | ATIVIDADES E SERVIÇOS EXECUTADOS E MANTIDOS | PORCENTAGEM | 2014 | 100 | 285.000,00 |
| | | | | 2015 | 100 | 296.400,00 |
| | | | | 2016 | 100 | 308.256,00 |
| | | | | 2017 | 100 | 320.586,24 |
| | | | | TOTAL NO PPA | | |
| <hr/> | | | | | | |
| 2005 | CUSTEIO DE PESSOAL E ENCARGOS SOCIAIS | | | | | |
| 2005 | CUSTEIO DE PESSOAL E ENCARGOS SOCIAIS | OBRIGAÇÕES EXECUTADAS | PORCENTAGEM | 2014 | 100 | 393.000,00 |
| | | | | 2015 | 100 | 416.580,00 |
| | | | | 2016 | 100 | 441.574,80 |
| | | | | 2017 | 100 | 468.069,29 |
| | | | | TOTAL NO PPA | | |
| <hr/> | | | | | | |
| 2011 | APOIO INSTITUCIONAL | | | | | |
| 2011 | APOIO INSTITUCIONAL | INSTITUIÇÕES APOIADAS | PORCENTAGEM | 2014 | 100 | 110.000,00 |
| | | | | 2015 | 100 | 114.400,00 |
| | | | | 2016 | 100 | 118.976,00 |
| | | | | 2017 | 100 | 123.735,04 |
| | | | | TOTAL NO PPA | | |
| <hr/> | | | | | | |
| TOTAL NO PROGRAMA | | | | | 1208 | 3.459.950,01 |
| <hr/> | | | | | | |
| PROGRAMA : 0024 ATENDIMENTO AO PORTADOR DE NECESSIDADES ESPECIAIS | | | | | | VALOR R\$: 55,204.03 |

Oferecer os meios necessários à família e ao portador de necessidades especiais na sua integração social

Portadores de necessidades especiais


SICAP® / NEXI



| AÇÃO | TIPO | PRODUTO | UNIDADE | ANO | METAS FÍSICAS | VALOR |
|--|---|---|---------------------|------------------------------|---------------|------------------|
| 1003 | AQUISIÇÃO DE MÓVEIS, VEÍCULOS, UTENSÍLIOS E EQUIPAMENTOS | | | | | |
| 1003 | AQUISIÇÃO DE MÓVEIS, VEÍCULOS, UTENSÍLIOS E EQUIPAMENTOS | PROGRAMA EQUIPADO | UNIDADE | 2014 | 1 | 1.000,00 |
| | | | | 2015 | 1 | 1.040,00 |
| | | | | 2016 | 1 | 1.081,60 |
| | | | | 2017 | 1 | 1.124,86 |
| Parceiro/Executor : | | | TOTAL NO PPA | | 4 | 4.246,46 |
| 2004 | MANUTENÇÃO DAS ATIVIDADES DO PROGRAMA | | | | | |
| 2004 | MANUTENÇÃO DAS ATIVIDADES DO PROGRAMA | ATIVIDADES E SERVIÇOS EXECUTADOS E MANTIDOS | PORCENTAGEM | 2014 | 100 | 10.000,00 |
| | | | | 2015 | 100 | 10.400,00 |
| | | | | 2016 | 100 | 10.816,00 |
| | | | | 2017 | 100 | 11.248,64 |
| Parceiro/Executor : | | | TOTAL NO PPA | | 400 | 42.464,64 |
| 2011 | APOIO INSTITUCIONAL | | | | | |
| 2011 | APOIO INSTITUCIONAL | ENTIDADES SUBVENCIONADAS | PORCENTAGEM | 2014 | 100 | 2.000,00 |
| | | | | 2015 | 100 | 2.080,00 |
| | | | | 2016 | 100 | 2.163,20 |
| | | | | 2017 | 100 | 2.249,73 |
| Parceiro/Executor : | | | TOTAL NO PPA | | 400 | 8.492,93 |
| TOTAL NO PROGRAMA | | | | | 804 | 55.204,03 |
| PROGRAMA : 0026 - PREVENÇÃO E CONTROLE DO USO DE DROGAS E ENTORPECENTES | | | | VALOR R\$: 127,393.92 | | |

Desenvolver iniciativas de prevenção ao uso de drogas e entorpecentes evitando a toxicod dependência e suas consequências

População em geral do município, com ênfase ao toxicod dependentes



| AÇÃO | TIPO | PRODUTO | UNIDADE | ANO | METAS FÍSICAS | VALOR |
|------|---------------------------------------|---|-------------|---------------------|--------------------------|-------------------|
| 2004 | MANUTENÇÃO DAS ATIVIDADES DO PROGRAMA | | | | | |
| | | | | 2014 | 100 | 10.000,00 |
| 2004 | MANUTENÇÃO DAS ATIVIDADES DO PROGRAMA | ATIVIDADES E SERVIÇOS EXECUTADOS E MANTIDOS | PORCENTAGEM | 2015 | 100 | 10.400,00 |
| | | | | 2016 | 100 | 10.816,00 |
| | | | | 2017 | 100 | 11.248,64 |
| | | | | TOTAL NO PPA | | 42.464,64 |
| 2011 | APOIO INSTITUCIONAL | | | | | |
| | | | | 2014 | 100 | 20.000,00 |
| 2011 | APOIO INSTITUCIONAL | ENTIDADES SUBVENCIONADAS | PORCENTAGEM | 2015 | 100 | 20.800,00 |
| | | | | 2016 | 100 | 21.632,00 |
| | | | | 2017 | 100 | 22.497,28 |
| | | | | TOTAL NO PPA | | 84.929,28 |
| | | | | | TOTAL NO PROGRAMA | 127.393,92 |

PROGRAMA : 0057 ASSISTÊNCIA JUDICIÁRIA

VALOR R\$: 679,434.24

Orientar e prestar assistência judiciária gratuita à população de baixa renda

População de baixa renda

2004 MANUTENÇÃO DAS ATIVIDADES DO PROGRAMA

| AÇÃO | TIPO | PRODUTO | UNIDADE | ANO | METAS FÍSICAS | VALOR |
|--|------|---|-------------|------|---------------|------------|
| 2004 MANUTENÇÃO DAS ATIVIDADES DO PROGRAMA | | ATIVIDADES E SERVIÇOS EXECUTADOS E MANTIDOS | PORCENTAGEM | 2014 | 100 | 160.000,00 |
| | | | | 2015 | 100 | 166.400,00 |
| | | | | 2016 | 100 | 173.056,00 |
| | | | | 2017 | 100 | 179.978,24 |
| TOTAL NO PPA | | | | | 400 | 679.434,24 |
| TOTAL NO PROGRAMA | | | | | 400 | 679.434,24 |

PROGRAMA : 0071 CENTRO DE REFERÊNCIA DE ASSISTÊNCIA SOCIAL - CRAS VOLANTE


VALOR R\$: 324,854.50

OBJETIVO :

Prestar serviços no território de abrangência do CRAS municipal às famílias que vivem em locais de difícil acesso, distantes desta unidade física, ou estão dispersas no território, realizando a busca ativa destas famílias, desenvolvendo o Serviço de Proteção e Atendimento Integral às Famílias (PAIF) e demais serviços de Proteção Básica

PUBLICO ALVO :

Comunidades rurais ou tradicionais e que podem ter como características a alta dispersão populacional, presença de comunidades isoladas e, ou de difícil acesso, com prioridade para aquelas em situação de extrema pobreza e que precisam ser alcançadas pelos serviços socioassistenciais de proteção básica.



| AÇÃO | TIPO | PRODUTO | UNIDADE | ANO | METAS FÍSICAS | VALOR |
|---|---------------------------------------|---|-------------|---------------------|--------------------------|------------------------------|
| 2004 | MANUTENÇÃO DAS ATIVIDADES DO PROGRAMA | | | | | |
| 2004 | MANUTENÇÃO DAS ATIVIDADES DO PROGRAMA | ATIVIDADES E SERVIÇOS EXECUTADOS E MANTIDOS | PORCENTAGEM | 2014 | 100 | 76.500,00 |
| | | | | 2015 | 100 | 79.560,00 |
| | | | | 2016 | 100 | 82.742,40 |
| | | | | 2017 | 100 | 86.052,10 |
| | | | | TOTAL NO PPA | | 324.854,50 |
| | | | | | TOTAL NO PROGRAMA | 324.854,50 |
| PROGRAMA : 0072 CONSELHO TUTELAR | | | | | | VALOR R\$: 471,357.18 |

Dar apoio ao Conselho Tutelar na aplicação de medidas de proteção dos direitos das crianças e adolescentes na base territorial do município

Crianças e Adolescentes

| | | | | | | |
|------|--|-------------------|---------|---------------------|---|------------------|
| 1003 | AQUISIÇÃO DE MÓVEIS, VEÍCULOS, UTENSÍLIOS E EQUIPAMENTOS | | | | | |
| 1003 | AQUISIÇÃO DE MÓVEIS, VEÍCULOS, UTENSÍLIOS E EQUIPAMENTOS | PROGRAMA EQUIPADO | UNIDADE | 2014 | 1 | 5.000,00 |
| | | | | 2015 | 1 | 5.200,00 |
| | | | | 2016 | 1 | 5.408,00 |
| | | | | 2017 | 1 | 5.624,00 |
| | | | | TOTAL NO PPA | | 21.232,00 |
| 2004 | MANUTENÇÃO DAS ATIVIDADES DO PROGRAMA | | | | | |

| AÇÃO | TIPO | PRODUTO | UNIDADE | ANO | METAS FÍSICAS | VALOR |
|-------------------|---------------------------------------|---|-------------|------|---------------|------------|
| 2004 | MANUTENÇÃO DAS ATIVIDADES DO PROGRAMA | ATIVIDADES E SERVIÇOS EXECUTADOS E MANTIDOS | PORCENTAGEM | 2014 | 100 | 106.000,00 |
| | | | | 2015 | 100 | 110.240,00 |
| | | | | 2016 | 100 | 114.649,60 |
| | | | | 2017 | 100 | 119.235,58 |
| TOTAL NO PPA | | | | | 400 | 450.125,18 |
| TOTAL NO PROGRAMA | | | | | 404 | 471.357,18 |

PROGRAMA : 0073 CASA DOS CONSELHOS

VALOR R\$: 99,791.90

OBJETIVO :

Apoiar e fortalecer a atuação dos conselhos municipais para discussão, formulação e deliberação de políticas públicas

PUBLICO ALVO :

Conselhos Municipais

1003 AQUISIÇÃO DE MÓVEIS, VEICULOS, UTENSÍLIOS E EQUIPAMENTOS

| | | | | | | |
|--------------|--|-------------------|---------|------|---|-----------|
| 1003 | AQUISIÇÃO DE MÓVEIS, VEICULOS, UTENSÍLIOS E EQUIPAMENTOS | PROGRAMA EQUIPADO | UNIDADE | 2014 | 1 | 3.000,00 |
| | | | | 2015 | 1 | 3.120,00 |
| | | | | 2016 | 1 | 3.244,80 |
| | | | | 2017 | 1 | 3.374,59 |
| TOTAL NO PPA | | | | | 4 | 12.739,39 |

2004 MANUTENÇÃO DAS ATIVIDADES DO PROGRAMA

| AÇÃO | TIPO | PRODUTO | UNIDADE | ANO | METAS FÍSICAS | VALOR |
|--|---------------------------------------|---|-------------|------|---------------|-----------------------|
| 2004 | MANUTENÇÃO DAS ATIVIDADES DO PROGRAMA | ATIVIDADES E SERVIÇOS EXECUTADOS E MANTIDOS | PORCENTAGEM | 2014 | 100 | 20.500,00 |
| | | | | 2015 | 100 | 21.320,00 |
| | | | | 2016 | 100 | 22.172,80 |
| | | | | 2017 | 100 | 23.059,71 |
| TOTAL NO PPA | | | | | 400 | 87.052,51 |
| TOTAL NO PROGRAMA | | | | | 404 | 99.791,90 |
| PROGRAMA : 0074 APOIO FUNDO MUNICIPAL E SEUS PROGRAMAS | | | | | | VALOR R\$: 258,911.07 |

Tratar do atendimento às normas básicas de assistência social, determinadas pelo SUAS-Sistema Único de Assistência Social

População carente

| 2004 MANUTENÇÃO DAS ATIVIDADES DO PROGRAMA | | | | | | |
|--|---------------------------------------|---|-------------|------|-----|------------|
| 2004 | MANUTENÇÃO DAS ATIVIDADES DO PROGRAMA | ATIVIDADES E SERVIÇOS EXECUTADOS E MANTIDOS | PORCENTAGEM | 2014 | 100 | 50.500,00 |
| | | | | 2015 | 100 | 52.520,00 |
| | | | | 2016 | 100 | 56.620,80 |
| | | | | 2017 | 100 | 56.805,63 |
| TOTAL NO PPA | | | | | 400 | 216.446,43 |
| 2011 APOIO INSTITUCIONAL | | | | | | |

| AÇÃO | TIPO | PRODUTO | UNIDADE | ANO | METAS | VALOR |
|--------------------------|------|-----------------------|-------------|------|---------|------------|
| | | | | | FÍSICAS | |
| 2011 APOIO INSTITUCIONAL | | INSTITUIÇÕES APOIADAS | PORCENTAGEM | 2014 | 100 | 10.000,00 |
| | | | | 2015 | 100 | 10.400,00 |
| | | | | 2016 | 100 | 10.816,00 |
| | | | | 2017 | 100 | 11.248,64 |
| TOTAL NO PPA | | | | | 400 | 42.464,64 |
| TOTAL NO PROGRAMA | | | | | 800 | 258.911,07 |

PROGRAMA : 0075 ACESSUAS - TRABALHO

VALOR R\$: 335.470.66

OBJETIVO :


Implantar o Programa de Promoção do Acesso ao Mundo do Trabalho, promovendo a autonomia das famílias usuárias da Política de Assistência Social, por meio da articulação e da mobilização à integração ao mundo do trabalho.

PUBLICO ALVO :

Populações urbanas e rurais em situação de vulnerabilidade e risco social com idade entre 16* e 59 anos


2004

MANUTENÇÃO DAS ATIVIDADES DO PROGRAMA



| AÇÃO | TIPO | PRODUTO | UNIDADE | ANO | METAS FÍSICAS | VALOR |
|-------------------|---------------------------------------|---|-------------|------|---------------|------------|
| 2004 | MANUTENÇÃO DAS ATIVIDADES DO PROGRAMA | ATIVIDADES E SERVIÇOS EXECUTADOS E MANTIDOS | PORCENTAGEM | 2014 | 100 | 79.000,00 |
| | | | | 2015 | 100 | 82.160,00 |
| | | | | 2016 | 100 | 85.446,40 |
| | | | | 2017 | 100 | 88.864,26 |
| TOTAL NO PPA | | | | | 400 | 335.470,66 |
| TOTAL NO PROGRAMA | | | | | 400 | 335.470,66 |

Parceiro/Executor :



| AÇÃO | TIPO | PRODUTO | UNIDADE | ANO | METAS FÍSICAS | VALOR |
|--|--|---------|---------|-------------------------|---------------|-------|
| 02.008 | SUPERINTENDÊNCIA DE DESENVOLVIMENTO DO AGRONEGÓCIO | | | | | |
| PROGRAMA : 0004 APOIO ADMINISTRATIVO A SUPERINTENDÊNCIA E SEUS PROGRAMAS | | | | VALOR R\$: 2,932,600.33 | | |

Garantir condições administrativas e operacionais adequadas ao desenvolvimento das políticas públicas a cargo do município

POPULAÇÃO EM GERAL

| 1003 AQUISIÇÃO DE MÓVEIS, VEÍCULOS, UTENSÍLIOS E EQUIPAMENTOS | | | | | | |
|---|--|-------------------|---------|---------------------|---|------------------|
| 1003 | AQUISIÇÃO DE MÓVEIS, VEÍCULOS, UTENSÍLIOS E EQUIPAMENTOS | PROGRAMA EQUIPADO | UNIDADE | 2014 | 1 | 3.000,00 |
| | | | | 2015 | 1 | 3.120,00 |
| | | | | 2016 | 1 | 3.244,80 |
| | | | | 2017 | 1 | 3.374,59 |
| Parceiro/Executor : | | | | TOTAL NO PPA | | 12.739,39 |

| 2004 MANUTENÇÃO DAS ATIVIDADES DO PROGRAMA | | | | | | |
|--|---------------------------------------|---|-------------|---------------------|-----|-------------------|
| 2004 | MANUTENÇÃO DAS ATIVIDADES DO PROGRAMA | ATIVIDADES E SERVIÇOS EXECUTADOS E MANTIDOS | PORCENTAGEM | 2014 | 100 | 121.000,00 |
| | | | | 2015 | 100 | 125.840,00 |
| | | | | 2016 | 100 | 130.873,60 |
| | | | | 2017 | 100 | 136.108,54 |
| Parceiro/Executor : | | | | TOTAL NO PPA | | 513.822,14 |

| 2005 CUSTEIO DE PESSOAL E ENCARGOS SOCIAIS | | | | | | |
|--|--|--|--|--|--|--|
|--|--|--|--|--|--|--|



| AÇÃO | TIPO | PRODUTO | UNIDADE | ANO | METAS FÍSICAS | VALOR |
|--|------|-----------------------|-------------|------|---------------|--------------|
| 2005 CUSTEIO DE PESSOAL E ENCARGOS SOCIAIS | | OBRIGAÇÕES EXECUTADAS | PORCENTAGEM | 2014 | 100 | 550.000,00 |
| | | | | 2015 | 100 | 583.000,00 |
| | | | | 2016 | 100 | 617.980,00 |
| | | | | 2017 | 100 | 655.058,80 |
| TOTAL NO PPA | | | | | 400 | 2.406.038,80 |
| TOTAL NO PROGRAMA | | | | | 804 | 2.932.600,33 |

PROGRAMA : 0027 APOIO AO PEQUENO PRODUTOR

VALOR R\$: 1,298,462.53

Incentivar e propiciar condições de desenvolvimento aos pequenos e médios produtores rurais


Pequenos e médios produtores rurais do município

1003 AQUISIÇÃO DE MÓVEIS, VEICULOS, UTENSÍLIOS E EQUIPAMENTOS

| | | | | | | |
|---|--|-------------------|---------|------|---|------------|
| 1003 AQUISIÇÃO DE MÓVEIS, VEICULOS, UTENSÍLIOS E EQUIPAMENTOS | | PROGRAMA EQUIPADO | UNIDADE | 2014 | 1 | 216.000,00 |
| | | | | 2015 | 1 | 150.000,00 |
| | | | | 2016 | 1 | 145.000,00 |
| | | | | 2017 | 1 | 142.000,00 |
| TOTAL NO PPA | | | | | 4 | 653.000,00 |

2004 MANUTENÇÃO DAS ATIVIDADES DO PROGRAMA

| AÇÃO | TIPO | PRODUTO | UNIDADE | ANO | METAS FÍSICAS | VALOR |
|-------|---|---|-------------|--------------|---------------|------------|
| 2004 | MANUTENÇÃO DAS ATIVIDADES DO PROGRAMA | ATIVIDADES E SERVIÇOS EXECUTADOS E MANTIDOS | PORCENTAGEM | 2014 | 100 | 7.000,00 |
| | | | | 2015 | 100 | 7.280,00 |
| | | | | 2016 | 100 | 7.571,20 |
| | | | | 2017 | 100 | 7.874,05 |
| | | | | TOTAL NO PPA | | |
| <hr/> | | | | | | |
| 2011 | APOIO INSTITUCIONAL | | | | | |
| 2011 | APOIO INSTITUCIONAL | INSTITUIÇÕES APOIADAS | PORCENTAGEM | 2014 | 100 | 2.000,00 |
| | | | | 2015 | 100 | 2.080,00 |
| | | | | 2016 | 100 | 2.163,20 |
| | | | | 2017 | 100 | 2.249,73 |
| | | | | TOTAL NO PPA | | |
| <hr/> | | | | | | |
| 2016 | DISTRIBUIÇÃO DE INSUMOS, MUDAS E SEMENTES | | | | | |
| 2016 | DISTRIBUIÇÃO DE INSUMOS, MUDAS E SEMENTES | MUDAS E SEMENTES DISTRIBUÍDAS | PORCENTAGEM | 2014 | 100 | 137.000,00 |
| | | | | 2015 | 100 | 142.480,00 |
| | | | | 2016 | 100 | 148.179,20 |
| | | | | 2017 | 100 | 154.106,37 |
| | | | | TOTAL NO PPA | | |
| <hr/> | | | | | | |
| 2026 | DESENVOLVIMENTO DA PRODUÇÃO ANIMAL | | | | | |




| AÇÃO | TIPO | PRODUTO | UNIDADE | ANO | METAS FÍSICAS | VALOR |
|---|------|---|-------------|------|---------------|-----------------------|
| 2026 DESENVOLVIMENTO DA PRODUÇÃO ANIMAL | | ATIVIDADES E SERVIÇOS EXECUTADOS E MANTIDOS | PORCENTAGEM | 2014 | 100 | 6.000,00 |
| | | | | 2015 | 100 | 6.240,00 |
| | | | | 2016 | 100 | 6.489,60 |
| | | | | 2017 | 100 | 6.749,18 |
| TOTAL NO PPA | | | | | 400 | 25.478,78 |
| TOTAL NO PROGRAMA | | | | | 1604 | 1.298.462,53 |
| PROGRAMA : 0029 FAZENDA MUNICIPAL | | | | | | VALOR R\$: 191,090.88 |

Cultivar mudas para doação aos pequenos e médios produtores rurais do município.

Pequenos e médios produtores rurais do município

| 1027 MELHORAMENTOS E AMPLIAÇÃO DA FAZENDA MUNICIPAL | | | | | | |
|---|--|------------------|---------|------|---|-----------|
| 1027 MELHORAMENTOS E AMPLIAÇÃO DA FAZENDA MUNICIPAL | | OBRAS REALIZADAS | UNIDADE | 2014 | 1 | 3.000,00 |
| | | | | 2015 | 1 | 3.120,00 |
| | | | | 2016 | 1 | 3.244,80 |
| | | | | 2017 | 1 | 3.374,59 |
| TOTAL NO PPA | | | | | 4 | 12.739,39 |
| 2004 MANUTENÇÃO DAS ATIVIDADES DO PROGRAMA | | | | | | |



| AÇÃO | TIPO | PRODUTO | UNIDADE | ANO | METAS FÍSICAS | VALOR |
|--|------|---|-------------|------|---------------|----------------------|
| 2004 MANUTENÇÃO DAS ATIVIDADES DO PROGRAMA | | ATIVIDADES E SERVIÇOS EXECUTADOS E MANTIDOS | PORCENTAGEM | 2014 | 100 | 42.000,00 |
| | | | | 2015 | 100 | 43.680,00 |
| | | | | 2016 | 100 | 45.427,20 |
| | | | | 2017 | 1 | 47.244,29 |
| TOTAL NO PPA | | | | | 301 | 178.351,49 |
| TOTAL NO PROGRAMA | | | | | 305 | 191.090,88 |
| PROGRAMA : 0030 HORTAS COMUNITÁRIAS | | | | | | VALOR R\$: 33.971.71 |

Produzir alimentos promovendo o acesso e disponibilidade dos mesmos, de forma solidária, às instituições e escolas do município.

População em geral

| 1003 AQUISIÇÃO DE MÓVEIS, VEÍCULOS, UTENSÍLIOS E EQUIPAMENTOS | | | | | | |
|---|--|-------------------|---------|------|---|----------|
| 1003 AQUISIÇÃO DE MÓVEIS, VEÍCULOS, UTENSÍLIOS E EQUIPAMENTOS | | PROGRAMA EQUIPADO | UNIDADE | 2014 | 1 | 1.000,00 |
| | | | | 2015 | 1 | 1.040,00 |
| | | | | 2016 | 1 | 1.081,60 |
| | | | | 2017 | 1 | 1.124,86 |
| TOTAL NO PPA | | | | | 4 | 4.246,46 |
| 1028 IMPLANTAÇÃO DE HORTAS COMUNITÁRIAS | | | | | | |



| AÇÃO | TIPO | PRODUTO | UNIDADE | ANO | METAS FÍSICAS | VALOR |
|--|--|---|-------------|---------------------|---------------|------------------------------|
| 1028 IMPLANTAÇÃO DE HORTAS COMUNITÁRIAS | | HORTAS IMPLANTADAS | UNIDADE | 2014 | 1 | 2.000,00 |
| | | | | 2015 | 1 | 2.080,00 |
| | | | | 2016 | 1 | 2.163,20 |
| | | | | 2017 | 1 | 2.249,73 |
| | | | | TOTAL NO PPA | | |
| <hr/> | | | | | | |
| 2004 | MANUTENÇÃO DAS ATIVIDADES DO PROGRAMA | | | | | |
| 2004 MANUTENÇÃO DAS ATIVIDADES DO PROGRAMA | | ATIVIDADES E SERVIÇOS EXECUTADOS E MANTIDOS | PORCENTAGEM | 2014 | 100 | 5.000,00 |
| | | | | 2015 | 100 | 5.200,00 |
| | | | | 2016 | 100 | 5.408,00 |
| | | | | 2017 | 100 | 5.624,32 |
| | | | | TOTAL NO PPA | | |
| <hr/> | | | | | | |
| TOTAL NO PROGRAMA | | | | | 408 | 33.971,71 |
| <hr/> | | | | | | |
| PROGRAMA : 0031 AGRONEGÓCIO | | | | | | VALOR R\$: 518,068.61 |

Criar ações voltadas a otimizar atividades voltadas ao setor agropecuário local, implementando novas alternativas de geração de renda.

Agropecuristas do município


1003 AQUISIÇÃO DE MÓVEIS, VEÍCULOS, UTENSÍLIOS E EQUIPAMENTOS

| AÇÃO | TIPO | PRODUTO | UNIDADE | ANO | METAS FÍSICAS | VALOR |
|---|----------------------------|-----------------------|-------------|---------------------|---------------|---------------------------------|
| 1003 AQUISIÇÃO DE MÓVEIS, VEÍCULOS, UTENSÍLIOS E EQUIPAMENTOS | | PROGRAMA EQUIPADO | UNIDADE | 2014 | 1 | 2.000,00 |
| | | | | 2015 | 1 | 2.080,00 |
| | | | | 2016 | 1 | 2.163,20 |
| | | | | 2017 | 1 | 2.249,73 |
| | | | | TOTAL NO PPA | | |
| <hr/> | | | | | | |
| 2011 | APOIO INSTITUCIONAL | | | | | |
| 2011 APOIO INSTITUCIONAL | | INSTITUIÇÕES APOIADAS | PORCENTAGEM | 2014 | 100 | 120.000,00 |
| | | | | 2015 | 100 | 124.800,00 |
| | | | | 2016 | 100 | 129.792,00 |
| | | | | 2017 | 100 | 134.983,68 |
| | | | | TOTAL NO PPA | | |
| <hr/> | | | | | | |
| TOTAL NO PROGRAMA | | | | | 404 | 518.068,61 |
| <hr/> | | | | | | |
| PROGRAMA : 0036 VIAS PUBLICAS | | | | | | VALOR R\$: 13,306,192.07 |


Implantar, pavimentar e melhorar as vias urbanas e rurais, garantindo conforto, rapidez e segurança na movimentação de pessoas e produtos.

Toda população do município


1038 OBRAS DE ARTES ESPECIAIS EM VIAS RURAIS



| AÇÃO | TIPO | PRODUTO | UNIDADE | ANO | METAS FÍSICAS | VALOR |
|---|------|---|-------------|---------------------|---------------|--------------|
| 1038 OBRAS DE ARTES ESPECIAIS EM VIAS RURAIS | | OBRAS REALIZADAS | UNIDADE | 2014 | 1 | 900.000,00 |
| | | | | 2015 | 1 | 250.000,00 |
| | | | | 2016 | 1 | 195.000,00 |
| | | | | 2017 | 1 | 120.000,00 |
| | | | | TOTAL NO PPA | | |
| 1039 CONSTRUÇÃO/RECUPERAÇÃO DE ESTRADAS VICINAIS | | | | | | |
| 1039 CONSTRUÇÃO/RECUPERAÇÃO DE ESTRADAS VICINAIS | | ESTRADAS CONSTRUÍDAS | UNIDADE | 2014 | 1 | 30.000,00 |
| | | | | 2015 | 1 | 31.200,00 |
| | | | | 2016 | 1 | 32.448,00 |
| | | | | 2017 | 1 | 33.745,92 |
| | | | | TOTAL NO PPA | | |
| 2004 MANUTENÇÃO DAS ATIVIDADES DO PROGRAMA | | | | | | |
| 2004 MANUTENÇÃO DAS ATIVIDADES DO PROGRAMA | | ATIVIDADES E SERVIÇOS EXECUTADOS E MANTIDOS | PORCENTAGEM | 2014 | 100 | 2.742.000,00 |
| | | | | 2015 | 100 | 2.851.680,00 |
| | | | | 2016 | 100 | 2.965.747,20 |
| | | | | 2017 | 100 | 3.084.377,09 |
| | | | | TOTAL NO PPA | | |
| 2005 CUSTEIO DE PESSOAL E ENCARGOS SOCIAIS | | | | | | |



| AÇÃO | TIPO | PRODUTO | UNIDADE | ANO | METAS FÍSICAS | VALOR |
|--|------|-----------------------|-------------|------|---------------|---------------|
| 2005 CUSTEIO DE PESSOAL E ENCARGOS SOCIAIS | | OBRIGAÇÕES EXECUTADAS | PORCENTAGEM | 2014 | 100 | 16.000,00 |
| | | | | 2015 | 100 | 16.960,00 |
| | | | | 2016 | 100 | 17.977,60 |
| | | | | 2017 | 100 | 19.056,26 |
| TOTAL NO PPA | | | | | 400 | 69.993,86 |
| TOTAL NO PROGRAMA | | | | | 808 | 13.306.192,07 |



| AÇÃO | TIPO | PRODUTO | UNIDADE | ANO | METAS FÍSICAS | VALOR |
|--|--|---------|---------|--------------------------|---------------|-------|
| 02.009 | SUPERINTENDÊNCIA DE OBRAS E SERVIÇOS URBANOS | | | | | |
| PROGRAMA : 0004 APOIO ADMINISTRATIVO A SUPERINTENDÊNCIA E SEUS PROGRAMAS | | | | VALOR R\$: 11,163,806.44 | | |


Garantir condições administrativas e operacionais adequadas ao desenvolvimento das políticas públicas a cargo do município

POPULAÇÃO EM GERAL

| 1003 AQUISIÇÃO DE MÓVEIS, VEICULOS, UTENSÍLIOS E EQUIPAMENTOS | | | | | | |
|---|--|-------------------|---------|---------------------|---|------------------|
| 1003 | AQUISIÇÃO DE MÓVEIS, VEICULOS, UTENSÍLIOS E EQUIPAMENTOS | PROGRAMA EQUIPADO | UNIDADE | 2014 | 1 | 10.000,00 |
| | | | | 2015 | 1 | 10.400,00 |
| | | | | 2016 | 1 | 10.816,00 |
| | | | | 2017 | 1 | 11.248,64 |
| Parceiro/Executor : | | | | TOTAL NO PPA | | 42.464,64 |
| | | | | | 4 | 42.464,64 |

| 2004 MANUTENÇÃO DAS ATIVIDADES DO PROGRAMA | | | | | | |
|--|---------------------------------------|---|-------------|---------------------|-----|---------------------|
| 2004 | MANUTENÇÃO DAS ATIVIDADES DO PROGRAMA | ATIVIDADES E SERVIÇOS EXECUTADOS E MANTIDOS | PORCENTAGEM | 2014 | 100 | 1.203.500,00 |
| | | | | 2015 | 100 | 1.251.640,00 |
| | | | | 2016 | 100 | 1.301.705,60 |
| | | | | 2017 | 100 | 1.353.773,82 |
| Parceiro/Executor : | | | | TOTAL NO PPA | | 5.110.619,42 |
| | | | | | 400 | 5.110.619,42 |

| 2005 CUSTEIO DE PESSOAL E ENCARGOS SOCIAIS | | | | | | |
|--|--|--|--|--|--|--|
|--|--|--|--|--|--|--|



| AÇÃO | TIPO | PRODUTO | UNIDADE | ANO | METAS FÍSICAS | VALOR |
|--|------|-----------------------|-------------|------|---------------|----------------------|
| 2005 CUSTEIO DE PESSOAL E ENCARGOS SOCIAIS | | OBRIGAÇÕES EXECUTADAS | PORCENTAGEM | 2014 | 100 | 1.374.000,00 |
| | | | | 2015 | 100 | 1.456.440,00 |
| | | | | 2016 | 100 | 1.543.826,40 |
| | | | | 2017 | 100 | 1.636.455,98 |
| TOTAL NO PPA | | | | | 400 | 6.010.722,38 |
| TOTAL NO PROGRAMA | | | | | 804 | 11.163.806,44 |
| PROGRAMA : 0028 ELETRIFICAÇÃO RURAL | | | | | | VALOR R\$: 84,929.28 |

Oferecer condições de segurança e qualidade de vida na zona rural do município

Toda população do município

| 1026 | EXTENSÃO DE REDE ELETRICA RURAL | | | | | |
|--------------------------------------|---------------------------------|------------------------|---------|------|---|--------------------------|
| 1026 EXTENSÃO DE REDE ELETRICA RURAL | | POVOADOS BENEFICIDADOS | UNIDADE | 2014 | 1 | 20.000,00 |
| | | | | 2015 | 1 | 20.800,00 |
| | | | | 2016 | 1 | 21.632,00 |
| | | | | 2017 | 1 | 22.497,28 |
| TOTAL NO PPA | | | | | 4 | 84.929,28 |
| TOTAL NO PROGRAMA | | | | | 4 | 84.929,28 |
| PROGRAMA : 0034 LIMPEZA PUBLICA | | | | | | VALOR R\$: 11,710,145.20 |

Conservar a limpeza em ruas e praças públicas

Toda população do município


| AÇÃO | TIPO | PRODUTO | UNIDADE | ANO | METAS FÍSICAS | VALOR |
|--|---|---|-------------|---------------------|---------------|--------------------------------|
| 1003 | AQUISIÇÃO DE MÓVEIS, VEÍCULOS, UTENSÍLIOS E EQUIPAMENTOS | | | | | |
| 1003 | AQUISIÇÃO DE MÓVEIS, VEÍCULOS, UTENSÍLIOS E EQUIPAMENTOS | PROGRAMA EQUIPADO | UNIDADE | 2014 | 1 | 100.000,00 |
| | | | | 2015 | 1 | 80.000,00 |
| | | | | 2016 | 1 | 76.000,00 |
| | | | | 2017 | 1 | 65.000,00 |
| Parceiro/Executor : | | | | TOTAL NO PPA | | 321.000,00 |
| | | | | | 4 | 321.000,00 |
| 2004 | MANUTENÇÃO DAS ATIVIDADES DO PROGRAMA | | | | | |
| 2004 | MANUTENÇÃO DAS ATIVIDADES DO PROGRAMA | ATIVIDADES E SERVIÇOS EXECUTADOS E MANTIDOS | PORCENTAGEM | 2014 | 100 | 1.930.000,00 |
| | | | | 2015 | 100 | 2.007.200,00 |
| | | | | 2016 | 100 | 2.087.488,00 |
| | | | | 2017 | 100 | 2.170.987,52 |
| Parceiro/Executor : | | | | TOTAL NO PPA | | 8.195.675,52 |
| | | | | | 400 | 8.195.675,52 |
| 2005 | CUSTEIO DE PESSOAL E ENCARGOS SOCIAIS | | | | | |
| 2005 | CUSTEIO DE PESSOAL E ENCARGOS SOCIAIS | OBRIGAÇÕES EXECUTADAS | PORCENTAGEM | 2014 | 100 | 730.000,00 |
| | | | | 2015 | 100 | 773.800,00 |
| | | | | 2016 | 100 | 820.228,00 |
| | | | | 2017 | 100 | 869.441,68 |
| Parceiro/Executor : | | | | TOTAL NO PPA | | 3.193.469,68 |
| | | | | | 400 | 3.193.469,68 |
| TOTAL NO PROGRAMA | | | | | 804 | 11.710.145,20 |
| PROGRAMA : 0035 PROPRIOS MUNICIPAIS | | | | | | VALOR R\$: 6,891,100.48 |

Constuir, ampliar e reformar os próprios do município para proporcionar um melhor atendimento à população

Todos cidadãos que utilizam o serviço público do município

| AÇÃO | TIPO | PRODUTO | UNIDADE | ANO | METAS FÍSICAS | VALOR |
|---------------------|--|------------------------|--------------------------------|---------------------|---------------|---------------------|
| 1030 | DESAPROPRIAÇÃO IMÓVEIS DE INTERESSE PÚBLICO | | | | | |
| 1030 | DESAPROPRIAÇÃO DE INTERESSE PÚBLICO | IMÓVEIS DESAPROPRIADOS | UNIDADE | 2014 | 1 | 50.000,00 |
| | | | | 2015 | 1 | 52.000,00 |
| | | | | 2016 | 1 | 48.000,00 |
| | | | | 2017 | 1 | 40.000,00 |
| Parceiro/Executor : | | | | TOTAL NO PPA | | 190.000,00 |
| | | | | | 4 | 190.000,00 |
| 1031 | CONSTRUÇÃO E REFORMA DE PRÉDIOS MUNICIPAIS | | | | | |
| 1031 | CONSTRUÇÃO E REFORMA DE PRÉDIOS MUNICIPAIS | Projeto | PRÉDIOS CONSTRUÍDOS/REFORMADOS | UNIDADE | 2014 | 1.300.000,00 |
| | | | | 2015 | 1 | 300.000,00 |
| | | | | 2016 | 1 | 310.000,00 |
| | | | | 2017 | 1 | 305.000,00 |
| Parceiro/Executor : | | | | TOTAL NO PPA | | 2.215.000,00 |
| | | | | | 4 | 2.215.000,00 |
| 1032 | REFORMA E/OU AMPLIAÇÃO DO CEMITÉRIO | | | | | |
| 1032 | REFORMA E/OU AMPLIAÇÃO DO CEMITÉRIO | Projeto | CEMITÉRIO REFORMADO | UNIDADE | 2014 | 20.000,00 |
| | | | | 2015 | 1 | 20.800,00 |
| | | | | 2016 | 1 | 21.632,00 |
| | | | | 2017 | 1 | 22.497,28 |
| Parceiro/Executor : | | | | TOTAL NO PPA | | 84.929,28 |
| | | | | | 4 | 84.929,28 |
| 1033 | REFORMA E/OU AMPLIAÇÃO DO VELÓRIO | | | | | |

| AÇÃO | TIPO | PRODUTO | UNIDADE | ANO | METAS FÍSICAS | VALOR |
|---|---------|-------------------------------|---------|---------------------|---------------|------------|
| 1033 REFORMA E/OU AMPLIAÇÃO DO VELÓRIO | Projeto | VELÓRIO REFORMADO | UNIDADE | 2014 | 1 | 5.000,00 |
| | | | | 2015 | 1 | 5.200,00 |
| | | | | 2016 | 1 | 5.408,00 |
| | | | | 2017 | 1 | 5.624,32 |
| | | | | TOTAL NO PPA | | |
| 1034 REFORMA E/OU AMPLIAÇÃO DO TERMINAL RODOVIARIO | | | | | | |
| 1034 REFORMA E/OU AMPLIAÇÃO DO TERMINAL RODOVIARIO | Projeto | TERMINAL RODOVIÁRIO REFORMADO | UNIDADE | 2014 | 1 | 710.000,00 |
| | | | | 2015 | 1 | 40.000,00 |
| | | | | 2016 | 1 | 41.000,00 |
| | | | | 2017 | 1 | 52.000,00 |
| | | | | TOTAL NO PPA | | |
| 1035 REFORMA E/OU AMPLIAÇÃO DO AEROPORTO | | | | | | |
| 1035 REFORMA E/OU AMPLIAÇÃO DO AEROPORTO | Projeto | AEROPORTO REFORMADO | UNIDADE | 2014 | 1 | 70.000,00 |
| | | | | 2015 | 1 | 35.000,00 |
| | | | | 2016 | 1 | 26.000,00 |
| | | | | 2017 | 1 | 30.000,00 |
| | | | | TOTAL NO PPA | | |
| 2004 MANUTENÇÃO DAS ATIVIDADES DO PROGRAMA | | | | | | |




| AÇÃO | TIPO | PRODUTO | UNIDADE | ANO | METAS FÍSICAS | VALOR |
|-------------------------------|---------------------------------------|---|-------------|--------------|---------------|--------------------------|
| 2004 | MANUTENÇÃO DAS ATIVIDADES DO PROGRAMA | ATIVIDADES E SERVIÇOS EXECUTADOS E MANTIDOS | PORCENTAGEM | 2014 | 100 | 795.000,00 |
| | | | | 2015 | 100 | 826.800,00 |
| | | | | 2016 | 100 | 859.872,00 |
| | | | | 2017 | 100 | 894.266,88 |
| | | | | TOTAL NO PPA | | |
| TOTAL NO PROGRAMA | | | | | 424 | 6.891.100,48 |
| PROGRAMA : 0036 VIAS PUBLICAS | | | | | | VALOR R\$: 20,883,004.63 |


Implantar, pavimentar e melhorar as vias urbanas e rurais, garantindo conforto, rapidez e segurança na movimentação de pessoas e produtos.

Toda população do município

| 1003 AQUISIÇÃO DE MÓVEIS, VEICULOS, UTENSÍLIOS E EQUIPAMENTOS | | | | | | |
|---|--|-------------------|---------|--------------|---|------------|
| 1003 | AQUISIÇÃO DE MÓVEIS, VEICULOS, UTENSÍLIOS E EQUIPAMENTOS | PROGRAMA EQUIPADO | UNIDADE | 2014 | 1 | 148.000,00 |
| | | | | 2015 | 1 | 130.000,00 |
| | | | | 2016 | 1 | 120.000,00 |
| | | | | 2017 | 1 | 135.000,00 |
| | | | | TOTAL NO PPA | | |
| 1036 CALÇAMENTO E PAVIMENTAÇÃO DE VIAS PUBLICAS | | | | | | |



| AÇÃO | TIPO | PRODUTO | UNIDADE | ANO | METAS FÍSICAS | VALOR |
|---|---------|------------------|-------------|---------------------|---------------|--------------|
| 1036 CALÇAMENTO E PAVIMENTAÇÃO DE VIAS PÚBLICAS | Projeto | OBRAS REALIZADAS | PORCENTAGEM | 2014 | 100 | 5.850.000,00 |
| | | | | 2015 | 100 | 1.100.000,00 |
| | | | | 2016 | 100 | 1.000.000,00 |
| | | | | 2017 | 100 | 985.000,00 |
| | | | | TOTAL NO PPA | | |
| 1037 OBRAS DE ARTES ESPECIAIS EM VIAS URBANAS | | | | | | |
| 1037 OBRAS DE ARTES ESPECIAIS EM VIAS URBANAS | | OBRAS REALIZADAS | UNIDADE | 2014 | 1 | 80.000,00 |
| | | | | 2015 | 1 | 70.000,00 |
| | | | | 2016 | 1 | 55.000,00 |
| | | | | 2017 | 1 | 65.000,00 |
| | | | | TOTAL NO PPA | | |
| 1070 CONSTRUÇÃO E RECUPERAÇÃO DE MEIO-FIOS, SARJETA E PASSEIOS | | | | | | |
| 1070 CONSTRUÇÃO E RECUPERAÇÃO DE MEIO-FIOS, SARJETA E PASSEIOS | | OBRAS REALIZADAS | UNIDADE | 2014 | 1 | 100.000,00 |
| | | | | 2015 | 1 | 80.000,00 |
| | | | | 2016 | 1 | 65.000,00 |
| | | | | 2017 | 1 | 78.000,00 |
| | | | | TOTAL NO PPA | | |
| 2004 MANUTENÇÃO DAS ATIVIDADES DO PROGRAMA | | | | | | |



| AÇÃO | TIPO | PRODUTO | UNIDADE | ANO | METAS FÍSICAS | VALOR |
|-------|---------------------------------------|---|-------------|--------------|---------------|--------------|
| 2004 | MANUTENÇÃO DAS ATIVIDADES DO PROGRAMA | ATIVIDADES E SERVIÇOS EXECUTADOS E MANTIDOS | PORCENTAGEM | 2014 | 100 | 1.212.000,00 |
| | | | | 2015 | 100 | 1.260.480,00 |
| | | | | 2016 | 100 | 1.310.899,20 |
| | | | | 2017 | 100 | 1.363.335,17 |
| | | | | TOTAL NO PPA | | |
| <hr/> | | | | | | |
| 2005 | CUSTEIO DE PESSOAL E ENCARGOS SOCIAIS | | | | | |
| 2005 | CUSTEIO DE PESSOAL E ENCARGOS SOCIAIS | CUSTEIO DE PESSOAL E ENCARGOS SOCIAIS | PORCENTAGEM | 2014 | 100 | 9.000,00 |
| | | | | 2015 | 100 | 9.540,00 |
| | | | | 2016 | 100 | 10.112,40 |
| | | | | 2017 | 100 | 10.719,14 |
| | | | | TOTAL NO PPA | | |
| <hr/> | | | | | | |
| 2018 | SINALIZAÇÃO DE VIAS PUBLICAS | | | | | |
| 2018 | SINALIZAÇÃO DE VIAS PUBLICAS | VIAS SINALIZADAS | UNIDADE | 2014 | 1 | 105.000,00 |
| | | | | 2015 | 1 | 109.200,00 |
| | | | | 2016 | 1 | 113.568,00 |
| | | | | 2017 | 1 | 85.000,00 |
| | | | | TOTAL NO PPA | | |
| <hr/> | | | | | | |
| 2019 | ILUMINAÇÃO PÚBLICA | | | | | |

| AÇÃO | TIPO | PRODUTO | UNIDADE | ANO | METAS FÍSICAS | VALOR |
|-------------------------|------|---|-------------|---------------------|--------------------------|---------------------------|
| 2019 ILUMINAÇÃO PÚBLICA | | ATIVIDADES E SERVIÇOS EXECUTADOS E MANTIDOS | PORCENTAGEM | 2014 | 100 | 1.230.000,00 |
| | | | | 2015 | 100 | 1.279.200,00 |
| | | | | 2016 | 100 | 1.330.368,00 |
| | | | | 2017 | 100 | 1.383.582,72 |
| | | | | TOTAL NO PPA | 400 | 5.223.150,72 |
| | | | | | TOTAL NO PROGRAMA | 1616 20.883.004,63 |

PROGRAMA : 0037 SANEAMENTO

VALOR R\$: 6,328,240.00

OBJETIVO :

Garantir conforto e saúde à população, por meio da ampliação das redes de água e esgoto do Município


PUBLICO ALVO :

Toda população do município

1042 CONSTRUÇÃO,AMPLIAÇÃO,REFORMA E REAPARELHAMENTO DO SISTEMA DE ESGOTO

| | | | | | | |
|---|---------|------------------|---------|---------------------|----------|-------------------|
| 1042 CONSTRUÇÃO,AMPLIAÇÃO, REFORMA E REAPARELHAMENTO DO SISTEMA DE ESGOTO | Projeto | OBRAS REALIZADAS | UNIDADE | 2014 | 1 | 150.000,00 |
| | | | | 2015 | 1 | 156.000,00 |
| | | | | 2016 | 1 | 162.240,00 |
| | | | | 2017 | 1 | 153.000,00 |
| | | | | TOTAL NO PPA | 4 | 621.240,00 |

1069 CONSTRUÇÃO, RECUPERAÇÃO DE SISTEMA DE DISTRIBUIÇÃO DE AGUA




| AÇÃO | TIPO | PRODUTO | UNIDADE | ANO | METAS FÍSICAS | VALOR |
|--|------|------------------|---------|--------------|-------------------------|--------------|
| 1069 CONSTRUÇÃO, RECUPERAÇÃO DE SISTEMA DE DISTRIBUIÇÃO DE AGUA Parceiro/Executor : | | OBRAS REALIZADAS | UNIDADE | 2014 | 1 | 5.260.000,00 |
| | | | | 2015 | 1 | 150.000,00 |
| | | | | 2016 | 1 | 145.000,00 |
| | | | | 2017 | 1 | 152.000,00 |
| | | | | TOTAL NO PPA | | |
| | | | | | ===== | ===== |
| TOTAL NO PROGRAMA | | | | | 8 | 6.328.240,00 |
| | | | | | ===== | ===== |
| PROGRAMA : 0038 PRAÇAS, PARQUES E JARDINS | | | | | VALOR R\$: 1,448,530.12 | |

Oferecer à população locais de recreação e lazer, com construção de novas praças públicas e reforma das existentes

População do município

| 1044 CONSTRUÇÃO/RECUPERAÇÃO DE PRAÇAS, PARQUES E JARDINS | | | | | | |
|---|--|------------------|---------|--------------|---|------------|
| 1044 CONSTRUÇÃO/RECUPERAÇÃO DE PRAÇAS, PARQUES E JARDINS Parceiro/Executor : | | OBRAS REALIZADAS | UNIDADE | 2014 | 1 | 230.000,00 |
| | | | | 2015 | 1 | 200.000,00 |
| | | | | 2016 | 1 | 150.000,00 |
| | | | | 2017 | 1 | 148.000,00 |
| | | | | TOTAL NO PPA | | |
| 2004 MANUTENÇÃO DAS ATIVIDADES DO PROGRAMA | | | | | | |




| AÇÃO | TIPO | PRODUTO | UNIDADE | ANO | METAS FÍSICAS | VALOR |
|---|---------------------------------------|---|-------------|---------------------|---------------|-----------------------------|
| 2004 MANUTENÇÃO DAS ATIVIDADES DO PROGRAMA | | ATIVIDADES E SERVIÇOS EXECUTADOS E MANTIDOS | PORCENTAGEM | 2014 | 100 | 10.000,00 |
| | | | | 2015 | 100 | 10.400,00 |
| | | | | 2016 | 100 | 10.816,00 |
| | | | | 2017 | 100 | 11.248,64 |
| | | | | TOTAL NO PPA | | |
| <hr/> | | | | | | |
| 2005 | CUSTEIO DE PESSOAL E ENCARGOS SOCIAIS | | | | | |
| 2005 CUSTEIO DE PESSOAL E ENCARGOS SOCIAIS | | CUSTEIO DE PESSOAL E ENCARGOS SOCIAIS | PORCENTAGEM | 2014 | 100 | 155.000,00 |
| | | | | 2015 | 100 | 164.300,00 |
| | | | | 2016 | 100 | 174.158,00 |
| | | | | 2017 | 100 | 184.607,48 |
| | | | | TOTAL NO PPA | | |
| TOTAL NO PROGRAMA | | | | | 804 | 1.448.530,12 |
| PROGRAMA : 0039 SISTEMA DE TELEFONIA | | | | | | VALOR R\$: 33,197.39 |

Ampliar e melhorar o sistema de telefonia nas comunidades rurais e nos órgãos da prefeitura possibilitando uma melhor comunicação entre os órgãos, e oferecendo às comunidades rurais o direito à comunicação

Povoados do município

1003 AQUISIÇÃO DE MÓVEIS, VEÍCULOS, UTENSÍLIOS E EQUIPAMENTOS




| AÇÃO | TIPO | PRODUTO | UNIDADE | ANO | METAS FÍSICAS | VALOR |
|--|--------------------------------------|-----------------------|---------|--------------|---------------|-----------------------|
| 1003 AQUISIÇÃO DE MÓVEIS, VEÍCULOS, UTENSÍLIOS E EQUIPAMENTOS Parceiro/Executor : | | PROGRAMA EQUIPADO | UNIDADE | 2014 | 1 | 3.000,00 |
| | | | | 2015 | 1 | 3.120,00 |
| | | | | 2016 | 1 | 3.244,80 |
| | | | | 2017 | 1 | 3.374,59 |
| | | | | TOTAL NO PPA | | |
| <hr/> | | | | | | |
| 1046 | IMPLANTAÇÃO DE TELEFONIA EM POVOADOS | | | | | |
| 1046 IMPLANTAÇÃO DE TELEFONIA EM POVOADOS Parceiro/Executor : | | POVOADOS BENEFICIADOS | UNIDADE | 2014 | 1 | 5.000,00 |
| | | | | 2015 | 1 | 5.200,00 |
| | | | | 2016 | 1 | 5.408,00 |
| | | | | 2017 | 1 | 4.850,00 |
| | | | | TOTAL NO PPA | | |
| <hr/> | | | | | | |
| TOTAL NO PROGRAMA | | | | | 8 | 33.197,39 |
| PROGRAMA : 0040 ELETRIFICAÇÃO URBANA | | | | | | VALOR R\$: 577.000,00 |

Oferecer condições de segurança e qualidade de vida na zona urbana do município

População do município

1025 CONSTRUÇÃO, EXTENSÃO E MELHORIAS DA REDE ELÉTRICA



| AÇÃO | TIPO | PRODUTO | UNIDADE | ANO | METAS FÍSICAS | | VALOR |
|--|---------|--------------------|---------|--------------|---------------|------------|-------|
| | | | | | | | |
| 1025 CONSTRUÇÃO, EXTENSÃO, E MELHORIAS DA REDE ELÉTRICA Parceiro/Executor : | Projeto | PROGRAMA EXECUTADO | UNIDADE | 2014 | 1 | 150.000,00 | |
| | | | | 2015 | 1 | 150.000,00 | |
| | | | | 2016 | 1 | 145.000,00 | |
| | | | | 2017 | 1 | 132.000,00 | |
| | | | | TOTAL NO PPA | | | |
| TOTAL NO PROGRAMA | | | | | 4 | 577.000,00 | |

PROGRAMA : 0059 GESTÃO DO SANEAMENTO BÁSICO GERAL

VALOR R\$: 820,000.00

Garantir conforto e saúde à população, por meio da ampliação e reaparelhamento do Sistema de Água e esgoto do Município

População do município

1066 CONSTRUÇÃO DO RESERVATÓRIO DE ÁGUA

| | | | | | | |
|--|------------------|---------|--------------|---|------------|------------|
| 1066 CONSTRUÇÃO DO RESERVATÓRIO DE ÁGUA Parceiro/Executor : | OBRAS REALIZADAS | UNIDADE | 2014 | 1 | 225.000,00 | |
| | | | 2015 | 1 | 200.000,00 | |
| | | | 2016 | 1 | 195.000,00 | |
| | | | 2017 | 1 | 200.000,00 | |
| | | | TOTAL NO PPA | | | 4 |
| TOTAL NO PROGRAMA | | | | | 4 | 820.000,00 |

PROGRAMA : 0076 REVITALIZAÇÃO URBANA E ACESSIBILIDADE

VALOR R\$: 1,030,000.00


OBJETIVO :

Melhorar a mobilidade urbana, com ações voltadas para o desenvolvimento da estrutura da cidade, com intuito de oferecer atendimento qualificado à população nos serviços de trânsito, mobilidade e acessibilidade.

PUBLICO ALVO :
 POPULAÇÃO EM GERAL

| AÇÃO | TIPO | PRODUTO | UNIDADE | ANO | METAS FÍSICAS | VALOR |
|-------------------|---|------------------|---------|------|---------------|--------------|
| 1073 | MELHORIAS, ACESSIBILIDADE E ADAPTAÇÕES DE INFRAESTRUTURA URBANA | | | | | |
| 1073 | Projeto | OBRAS REALIZADAS | UNIDADE | 2014 | 1 | 550.000,00 |
| | | | | 2015 | 1 | 200.000,00 |
| | | | | 2016 | 1 | 150.000,00 |
| | | | | 2017 | 1 | 130.000,00 |
| TOTAL NO PPA | | | | | 4 | 1.030.000,00 |
| TOTAL NO PROGRAMA | | | | | 4 | 1.030.000,00 |

Parceiro/Executor :



| AÇÃO | TIPO | PRODUTO | UNIDADE | ANO | METAS FÍSICAS | VALOR |
|--|---|---------|---------|-------------------------|---------------|-------|
| 02.010 | SUPERINTENDÊNCIA DE DESENV. ECONOMICO, TURÍSTICO E CULTURAL | | | | | |
| PROGRAMA : 0004 APOIO ADMINISTRATIVO A SUPERINTENDÊNCIA E SEUS PROGRAMAS | | | | VALOR R\$: 2,693,971.08 | | |

OBJETIVO :
 Garantir condições administrativas e operacionais adequadas ao desenvolvimento das políticas públicas a cargo do município

PUBLICO ALVO :
 POPULAÇÃO EM GERAL

| 2004 | | MANUTENÇÃO DAS ATIVIDADES DO PROGRAMA | | | | |
|------|---------------------------------------|---|-------------|--------------|-----|------------|
| 2004 | MANUTENÇÃO DAS ATIVIDADES DO PROGRAMA | ATIVIDADES E SERVIÇOS EXECUTADOS E MANTIDOS | PORCENTAGEM | 2014 | 100 | 211.000,00 |
| | | | | 2015 | 100 | 219.440,00 |
| | | | | 2016 | 100 | 228.217,60 |
| | | | | 2017 | 100 | 237.346,30 |
| | | | | TOTAL NO PPA | | |

Parceiro/Executor :

| 2005 | | CUSTEIO DE PESSOAL E ENCARGOS SOCIAIS | | | | |
|------|---------------------------------------|---------------------------------------|-------------|--------------|-----|------------|
| 2005 | CUSTEIO DE PESSOAL E ENCARGOS SOCIAIS | OBRIGAÇÕES EXECUTADAS | PORCENTAGEM | 2014 | 100 | 411.000,00 |
| | | | | 2015 | 100 | 435.660,00 |
| | | | | 2016 | 100 | 461.799,60 |
| | | | | 2017 | 100 | 489.507,58 |
| | | | | TOTAL NO PPA | | |


Parceiro/Executor :

TOTAL NO PROGRAMA 800 2.693.971,08


| | | | | | | |
|--|--|--|--|-----------------------|--|--|
| PROGRAMA : 0015 DESENV. INDUSTRIAL E COMERCIAL | | | | VALOR R\$: 388,210.05 | | |
|--|--|--|--|-----------------------|--|--|

OBJETIVO :
 Ampliar a geração de emprego e renda

PUBLICO ALVO :
 População do Município



| AÇÃO | TIPO | PRODUTO | UNIDADE | ANO | METAS FÍSICAS | VALOR |
|---------------------|---|----------------------------|---------|---------------------|---------------|-------------------|
| 1003 | AQUISIÇÃO DE MÓVEIS, VEÍCULOS, UTENSÍLIOS E EQUIPAMENTOS | | | | | |
| 1003 | AQUISIÇÃO DE MÓVEIS, VEÍCULOS, UTENSÍLIOS E EQUIPAMENTOS | PROGRAMA EQUIPADO | UNIDADE | 2014 | 1 | 2.000,00 |
| | | | | 2015 | 1 | 2.080,00 |
| | | | | 2016 | 1 | 2.163,20 |
| | | | | 2017 | 1 | 2.249,73 |
| Parceiro/Executor : | | | | TOTAL NO PPA | | 8.492,93 |
| | | | | | 4 | 8.492,93 |
| 1010 | DESAPROPRIAÇÃO PARA INSTALAÇÃO DE GALPÕES | | | | | |
| 1010 | DESAPROPRIAÇÃO PARA INSTALAÇÃO DE GALPÕES | GALPÕES INSTALADOS | UNIDADE | 2014 | 1 | 50.000,00 |
| | | | | 2015 | 1 | 52.000,00 |
| | | | | 2016 | 1 | 54.080,00 |
| | | | | 2017 | 1 | 56.243,20 |
| Parceiro/Executor : | | | | TOTAL NO PPA | | 212.323,20 |
| | | | | | 4 | 212.323,20 |
| 1011 | OBRAS DE CONSTRUÇÃO, REFORMA E MELHORAMENTOS DE GALPÕES | | | | | |
| 1011 | OBRAS DE CONSTRUÇÃO, REFORMA E MELHORAMENTOS DE GALPÕES | Projeto GALPÕES INSTALADOS | UNIDADE | 2014 | 1 | 5.000,00 |
| | | | | 2015 | 1 | 5.200,00 |
| | | | | 2016 | 1 | 5.408,00 |
| | | | | 2017 | 1 | 5.624,32 |
| Parceiro/Executor : | | | | TOTAL NO PPA | | 21.232,32 |
| | | | | | 4 | 21.232,32 |
| 2004 | MANUTENÇÃO DAS ATIVIDADES DO PROGRAMA | | | | | |



| AÇÃO | TIPO | PRODUTO | UNIDADE | ANO | METAS FÍSICAS | VALOR |
|-------|---------------------------------------|---|-------------|------|--------------------------|-------------------|
| 2004 | MANUTENÇÃO DAS ATIVIDADES DO PROGRAMA | ATIVIDADES E SERVIÇOS EXECUTADOS E MANTIDOS | PORCENTAGEM | 2014 | 100 | 5.000,00 |
| | | | | 2015 | 100 | 5.200,00 |
| | | | | 2016 | 100 | 5.408,00 |
| | | | | 2017 | 100 | 5.624,32 |
| | | | | | | |
| <hr/> | | | | | | |
| 2011 | APOIO INSTITUCIONAL | | | | | |
| 2011 | APOIO INSTITUCIONAL | CONTRIBUIÇÕES A INSTITUIÇÕES | PORCENTAGEM | 2014 | 100 | 20.000,00 |
| | | | | 2015 | 100 | 20.800,00 |
| | | | | 2016 | 100 | 61.632,00 |
| | | | | 2017 | 100 | 22.497,28 |
| | | | | | | |
| <hr/> | | | | | | |
| | | | | | TOTAL NO PROGRAMA | 812 |
| | | | | | | 388.210,05 |


PROGRAMA : 0025 GERAÇÃO DE EMPREGO E RENDA

VALOR R\$: 346,214.15


Promover desenvolvimento econômico e inclusão social através da Geração de Emprego e Renda

Empresas instaladas e a instalarem no município

1003 AQUISIÇÃO DE MÓVEIS, VEÍCULOS, UTENSÍLIOS E EQUIPAMENTOS



| AÇÃO | TIPO | PRODUTO | UNIDADE | ANO | METAS FÍSICAS | VALOR |
|---|---|---|-------------|---------------------|---------------|-----------|
| 1003 AQUISIÇÃO DE MÓVEIS, VEÍCULOS, UTENSÍLIOS E EQUIPAMENTOS | | PROGRAMA EQUIPADO | UNIDADE | 2014 | 1 | 5.000,00 |
| | | | | 2015 | 1 | 5.200,00 |
| | | | | 2016 | 1 | 5.408,00 |
| | | | | 2017 | 1 | 5.624,32 |
| | | | | TOTAL NO PPA | | |
| <hr/> | | | | | | |
| 1024 | CONSTRUÇÃO/REFORMA DE CENTRO DE GERAÇÃO DE EMPREGO E RENDA | | | | | |
| 1024 CONSTRUÇÃO/REFORMA DE CENTRO DE GERAÇÃO DE EMPREGO E RENDA | | UNIDADES CONSTRUÍDAS/REFORMADAS | UNIDADE | 2014 | 1 | 10.000,00 |
| | | | | 2015 | 1 | 8.000,00 |
| | | | | 2016 | 1 | 8.200,00 |
| | | | | 2017 | 1 | 8.100,00 |
| | | | | TOTAL NO PPA | | |
| <hr/> | | | | | | |
| 2004 | MANUTENÇÃO DAS ATIVIDADES DO PROGRAMA | | | | | |
| 2004 MANUTENÇÃO DAS ATIVIDADES DO PROGRAMA | | ATIVIDADES E SERVIÇOS EXECUTADOS E MANTIDOS | PORCENTAGEM | 2014 | 100 | 53.000,00 |
| | | | | 2015 | 100 | 55.120,00 |
| | | | | 2016 | 100 | 57.324,80 |
| | | | | 2017 | 100 | 59.617,79 |
| | | | | TOTAL NO PPA | | |
| <hr/> | | | | | | |
| 2005 | CUSTEIO DE PESSOAL E ENCARGOS SOCIAIS | | | | | |



| AÇÃO | TIPO | PRODUTO | UNIDADE | ANO | METAS FÍSICAS | VALOR |
|--|------|-----------------------|-------------|------|---------------|------------|
| 2005 CUSTEIO DE PESSOAL E ENCARGOS SOCIAIS | | OBRIGAÇÕES EXECUTADAS | PORCENTAGEM | 2014 | 100 | 15.000,00 |
| | | | | 2015 | 100 | 15.900,00 |
| | | | | 2016 | 100 | 16.854,00 |
| | | | | 2017 | 100 | 17.865,24 |
| TOTAL NO PPA | | | | | 400 | 65.619,24 |
| TOTAL NO PROGRAMA | | | | | 808 | 346.214,15 |

PROGRAMA : 0042 PATRIMONIO HISTORICO

VALOR R\$: 739,650.50


Desenvolver ações voltadas a valorização de prédios e espaços públicos de interesse histórico para a cidade

População do município

1003 AQUISIÇÃO DE MÓVEIS, VEICULOS, UTENSÍLIOS E EQUIPAMENTOS

| | | | | | | |
|---|--|-------------------|---------|------|---|-----------|
| 1003 AQUISIÇÃO DE MÓVEIS, VEICULOS, UTENSÍLIOS E EQUIPAMENTOS | | PROGRAMA EQUIPADO | UNIDADE | 2014 | 1 | 5.000,00 |
| | | | | 2015 | 1 | 5.200,00 |
| | | | | 2016 | 1 | 5.408,00 |
| | | | | 2017 | 1 | 5.624,32 |
| TOTAL NO PPA | | | | | 4 | 21.232,32 |

1048 RESTAURAÇÃO, REFORMA E AMPLIAÇÃO DO PATRIMONIO HISTORICO




| AÇÃO | TIPO | PRODUTO | UNIDADE | ANO | METAS FÍSICAS | VALOR |
|--|------|---|-------------|--------------|---------------|--------------------------------|
| 1048 RESTAURAÇÃO, REFORMA E AMPLIAÇÃO DO PATRIMONIO HISTORICO Parceiro/Executor : | | PATRIMÔNIO RESTAURADO | UNIDADE | 2014 | 1 | 130.000,00 |
| | | | | 2015 | 1 | 135.200,00 |
| | | | | 2016 | 1 | 100.000,00 |
| | | | | 2017 | 1 | 80.000,00 |
| | | | | TOTAL NO PPA | | |
| 1049 DESAPROPRIAÇÃO E TOMBAMENTO DE PATRIMONIO HISTÓRICO | | | | | | |
| 1049 DESAPROPRIAÇÃO E TOMBAMENTO DE PATRIMONIO HISTORICO Parceiro/Executor : | | PATRIMÔNIO TOMBADO | UNIDADE | 2014 | 1 | 100.000,00 |
| | | | | 2015 | 1 | 60.000,00 |
| | | | | 2016 | 1 | 40.000,00 |
| | | | | 2017 | 1 | 35.000,00 |
| | | | | TOTAL NO PPA | | |
| 2004 MANUTENÇÃO DAS ATIVIDADES DO PROGRAMA | | | | | | |
| 2004 MANUTENÇÃO DAS ATIVIDADES DO PROGRAMA Parceiro/Executor : | | ATIVIDADES E SERVIÇOS EXECUTADOS E MANTIDOS | PORCENTAGEM | 2014 | 100 | 9.000,00 |
| | | | | 2015 | 100 | 9.360,00 |
| | | | | 2016 | 100 | 9.734,40 |
| | | | | 2017 | 100 | 10.123,78 |
| | | | | TOTAL NO PPA | | |
| TOTAL NO PROGRAMA | | | | | 412 | 739.650,50 |
| PROGRAMA : 0043 DESENVOLVIMENTO REGIONAL DA CULTURA | | | | | | VALOR R\$: 4,003,565.06 |

Ampliar/construir espaços culturais, e difundir a cultura do Município; incentivar o artesanato resgatando vocações; valorizar as ações culturais desenvolvendo o mercado de trabalho e a geração de emprego.

A população em geral



| AÇÃO | TIPO | PRODUTO | UNIDADE | ANO | METAS FÍSICAS | VALOR |
|---------------------|---|---------------------------------|---------|---------------------|---------------|------------------|
| 1003 | AQUISIÇÃO DE MÓVEIS, VEÍCULOS, UTENSÍLIOS E EQUIPAMENTOS | | | | | |
| 1003 | AQUISIÇÃO DE MÓVEIS, VEÍCULOS, UTENSÍLIOS E EQUIPAMENTOS | PROGRAMA EQUIPADO | UNIDADE | 2014 | 1 | 5.000,00 |
| | | | | 2015 | 1 | 5.200,00 |
| | | | | 2016 | 1 | 5.408,00 |
| | | | | 2017 | 1 | 5.624,32 |
| Parceiro/Executor : | | | | TOTAL NO PPA | | 21.232,32 |
| | | | | 4 | | |
| 1050 | AMPLIAÇÃO E REFORMA DOS ESPAÇOS CULTURAIS | | | | | |
| 1050 | AMPLIAÇÃO E REFORMA DOS ESPAÇOS CULTURAIS | UNIDADES CONSTRUÍDAS/REFORMADAS | UNIDADE | 2014 | 1 | 15.000,00 |
| | | | | 2015 | 1 | 9.000,00 |
| | | | | 2016 | 1 | 7.000,00 |
| | | | | 2017 | 1 | 7.000,00 |
| Parceiro/Executor : | | | | TOTAL NO PPA | | 38.000,00 |
| | | | | 4 | | |
| 1051 | AQUISIÇÃO DE ACERVOS BIBLIOGRÁFICOS E MUSEOGRÁFICOS | | | | | |
| 1051 | AQUISIÇÃO DE ACERVOS BIBLIOGRÁFICOS E MUSEOGRÁFICOS | ACRÉSCIMO DE ACERVOS | UNIDADE | 2014 | 1 | 5.000,00 |
| | | | | 2015 | 1 | 5.200,00 |
| | | | | 2016 | 1 | 5.400,00 |
| | | | | 2017 | 1 | 5.000,00 |
| Parceiro/Executor : | | | | TOTAL NO PPA | | 20.600,00 |
| | | | | 4 | | |
| 2004 | MANUTENÇÃO DAS ATIVIDADES DO PROGRAMA | | | | | |




| AÇÃO | TIPO | PRODUTO | UNIDADE | ANO | METAS FÍSICAS | VALOR |
|---|---------------------------------------|---|-------------|--------------|---------------|----------------------|
| 2004 | MANUTENÇÃO DAS ATIVIDADES DO PROGRAMA | ATIVIDADES E SERVIÇOS EXECUTADOS E MANTIDOS | PORCENTAGEM | 2014 | 100 | 574.000,00 |
| | | | | 2015 | 100 | 596.960,00 |
| | | | | 2016 | 100 | 620.838,40 |
| | | | | 2017 | 100 | 645.671,94 |
| | | | | TOTAL NO PPA | | |
| <hr/> | | | | | | |
| 2011 | APOIO INSTITUCIONAL | | | | | |
| 2011 | APOIO INSTITUCIONAL | INSTITUIÇÕES APOIADAS | PORCENTAGEM | 2014 | 100 | 350.000,00 |
| | | | | 2015 | 100 | 364.000,00 |
| | | | | 2016 | 100 | 378.560,00 |
| | | | | 2017 | 100 | 393.702,40 |
| | | | | TOTAL NO PPA | | |
| <hr/> | | | | | | |
| TOTAL NO PROGRAMA | | | | | 812 | 4.003.565,06 |
| <hr/> | | | | | | |
| PROGRAMA : 0044 DESENVOLVIMENTO REGIONAL DO TURISMO | | | | | | VALOR R\$: 97.668,08 |

Promover e democratizar o acesso à cultura, potencializando o desenvolvimento de projetos e eventos culturais no município

Toda população do município e instituições turísticas

1003 AQUISIÇÃO DE MÓVEIS, VEÍCULOS, UTENSÍLIOS E EQUIPAMENTOS



| AÇÃO | TIPO | PRODUTO | UNIDADE | ANO | METAS FÍSICAS | VALOR |
|---|--|---|-------------|---------------------|---------------|------------------|
| 1003 AQUISIÇÃO DE MÓVEIS, VEÍCULOS, UTENSÍLIOS E EQUIPAMENTOS | | PROGRAMA EQUIPADO | UNIDADE | 2014 | 1 | 3.000,00 |
| | | | | 2015 | 1 | 3.120,00 |
| | | | | 2016 | 1 | 3.244,80 |
| | | | | 2017 | 1 | 3.374,00 |
| | | | | TOTAL NO PPA | | |
| <hr/> | | | | | | |
| 2004 | MANUTENÇÃO DAS ATIVIDADES DO PROGRAMA | | | | | |
| 2004 MANUTENÇÃO DAS ATIVIDADES DO PROGRAMA | | ATIVIDADES E SERVIÇOS EXECUTADOS E MANTIDOS | PORCENTAGEM | 2014 | 100 | 10.000,00 |
| | | | | 2015 | 100 | 10.400,00 |
| | | | | 2016 | 100 | 10.816,00 |
| | | | | 2017 | 100 | 11.248,64 |
| | | | | TOTAL NO PPA | | |
| <hr/> | | | | | | |
| 2011 | APOIO INSTITUCIONAL | | | | | |
| 2011 APOIO INSTITUCIONAL | | INSTITUIÇÕES APOIADAS | PORCENTAGEM | 2014 | 100 | 10.000,00 |
| | | | | 2015 | 100 | 10.400,00 |
| | | | | 2016 | 100 | 10.816,00 |
| | | | | 2017 | 100 | 11.248,64 |
| | | | | TOTAL NO PPA | | |
| TOTAL NO PROGRAMA | | | | | 804 | 97.668,08 |

PROGRAMA : 0078 APOIO FOMENTO AOS PEQUENOS NEGÓCIOS E AO MICROEMPREENDEDOR INDIVIDUAL


VALOR R\$: 156,994.85

OBJETIVO :


Promover o desenvolvimento e fortalecimento da economia local, através de apoio e incentivo aos pequenos negócios e ao microempreendedor individual

PUBLICO ALVO :

MICROEMPRESAS E
 MICROEMPREENDEDORES
 INDIVIDUAIS



| AÇÃO | TIPO | PRODUTO | UNIDADE | ANO | METAS FÍSICAS | VALOR |
|--------------------------|---|---|-------------|---------------------|---------------|-------------------|
| 1003 | AQUISIÇÃO DE MÓVEIS, VEICULOS, UTENSÍLIOS E EQUIPAMENTOS | | | | | |
| 1003 | AQUISIÇÃO DE MÓVEIS, VEICULOS, UTENSÍLIOS E EQUIPAMENTOS | PROGRAMA EQUIPADO | UNIDADE | 2014 | 1 | 5.000,00 |
| | | | | 2015 | 1 | 5.200,00 |
| | | | | 2016 | 1 | 5.408,00 |
| | | | | 2017 | 1 | 5.500,00 |
| Parceiro/Executor : | | | | TOTAL NO PPA | | 21.108,00 |
| | | | | | 4 | |
| 2004 | MANUTENÇÃO DAS ATIVIDADES DO PROGRAMA | | | | | |
| 2004 | MANUTENÇÃO DAS ATIVIDADES DO PROGRAMA | ATIVIDADES E SERVIÇOS EXECUTADOS E MANTIDOS | PORCENTAGEM | 2014 | 100 | 32.000,00 |
| | | | | 2015 | 100 | 33.280,00 |
| | | | | 2016 | 100 | 34.611,20 |
| | | | | 2017 | 100 | 35.995,65 |
| Parceiro/Executor : | | | | TOTAL NO PPA | | 135.886,85 |
| | | | | | 400 | |
| TOTAL NO PROGRAMA | | | | | 404 | 156.994,85 |



| AÇÃO | TIPO | PRODUTO | UNIDADE | ANO | METAS FÍSICAS | VALOR |
|--|---------------------------|---------|---------|--------------------------|---------------|-------|
| 02.011 | SUPERINTENDÊNCIA DE SAÚDE | | | | | |
| PROGRAMA : 0060 BLOCO DE GESTAO DO SUS | | | | VALOR R\$: 17,272,317.35 | | |

Oferecer pronto atendimento em saúde pública através das unidades básicas de saúde

Cidadãos que utilizam o serviço público de saúde do município

| 1003 AQUISIÇÃO DE MÓVEIS, VEICULOS, UTENSÍLIOS E EQUIPAMENTOS | | | | | | |
|---|-------------------|---------|--------------|---|------------|---|
| 1003 AQUISIÇÃO DE MÓVEIS, VEICULOS, UTENSÍLIOS E EQUIPAMENTOS | PROGRAMA EQUIPADO | UNIDADE | 2014 | 1 | 100.000,00 | |
| | | | 2015 | 1 | 104.000,00 | |
| | | | 2016 | 1 | 108.160,00 | |
| | | | 2017 | 1 | 112.486,40 | |
| | | | TOTAL NO PPA | | | 4 |

Parceiro/Executor :

| 2004 MANUTENÇÃO DAS ATIVIDADES DO PROGRAMA | | | | | | |
|--|---|-------------|--------------|-----|--------------|-----|
| 2004 MANUTENÇÃO DAS ATIVIDADES DO PROGRAMA | ATIVIDADES E SERVIÇOS EXECUTADOS E MANTIDOS | PORCENTAGEM | 2014 | 100 | 1.306.000,00 | |
| | | | 2015 | 100 | 1.358.240,00 | |
| | | | 2016 | 100 | 1.412.569,60 | |
| | | | 2017 | 100 | 1.469.072,38 | |
| | | | TOTAL NO PPA | | | 400 |

Parceiro/Executor :

| 2005 CUSTEIO DE PESSOAL E ENCARGOS SOCIAIS | | | | | | |
|--|--|--|--|--|--|--|
|--|--|--|--|--|--|--|




| AÇÃO | TIPO | PRODUTO | UNIDADE | ANO | METAS FÍSICAS | VALOR | |
|--|--|---------------------------------------|---|-------------|---------------|--------------------------|-----------|
| 2005 | CUSTEIO DE PESSOAL E ENCARGOS SOCIAIS | CUSTEIO DE PESSOAL E ENCARGOS SOCIAIS | PORCENTAGEM | 2014 | 100 | 2.570.000,00 | |
| | | | | 2015 | 100 | 2.724.200,00 | |
| | | | | 2016 | 100 | 2.887.652,00 | |
| | | | | 2017 | 100 | 3.060.911,12 | |
| TOTAL NO PPA | | | | | 400 | 11.242.763,12 | |
| <hr/> | | | | | | | |
| 2032 | MANUTENÇÃO DAS ATIVIDADES DO CONSELHO MUNICIPAL DE SAÚDE | | | | | | |
| 2032 | MANUTENÇÃO DAS ATIVIDADES DO CONSELHO MUNICIPAL DE SAÚDE | Projeto | ATIVIDADES E SERVIÇOS EXECUTADOS E MANTIDOS | PORCENTAGEM | 2014 | 100 | 13.900,00 |
| | | | | | 2015 | 100 | 14.456,00 |
| | | | | | 2016 | 100 | 15.034,24 |
| | | | | | 2017 | 100 | 15.635,61 |
| TOTAL NO PPA | | | | | 400 | 59.025,85 | |
| TOTAL NO PROGRAMA | | | | | 1204 | 17.272.317,35 | |
| PROGRAMA : 0061 BLOCO DE MEDIA E ALTA COMPLEXIDADE | | | | | | VALOR R\$: 47,510,469.73 | |


Oferecer aos usuários do Sistema Único de Saúde o acesso as ações e serviços de saúde que visam atender aos principais problemas e agravos de saúde da população, que cuja assistência prática clínica demande de alta tecnologia e custo, disponibilidade de profissionais especializados e utilização de recursos de alta tecnologia e custo, para o apoio diagnóstico e tratamento.

Usuários do Sistema Único de Saúde

1003 AQUISIÇÃO DE MÓVEIS, VEICULOS, UTENSÍLIOS E EQUIPAMENTOS



| AÇÃO | TIPO | PRODUTO | UNIDADE | ANO | METAS FÍSICAS | VALOR |
|--|--|---|-------------|---------------------|---------------|--------------|
| 1003 AQUISIÇÃO DE MÓVEIS, VEÍCULOS, UTENSÍLIOS E EQUIPAMENTOS Parceiro/Executor : | | PROGRAMA EQUIPADO | UNIDADE | 2014 | 1 | 10.000,00 |
| | | | | 2015 | 1 | 10.400,00 |
| | | | | 2016 | 1 | 10.816,00 |
| | | | | 2017 | 1 | 11.248,64 |
| | | | | TOTAL NO PPA | | |
| <hr/> | | | | | | |
| 2004 | MANUTENÇÃO DAS ATIVIDADES DO PROGRAMA | | | | | |
| 2004 MANUTENÇÃO DAS ATIVIDADES DO PROGRAMA Parceiro/Executor : | | ATIVIDADES E SERVIÇOS EXECUTADOS E MANTIDOS | PORCENTAGEM | 2014 | 100 | 3.313.600,00 |
| | | | | 2015 | 100 | 3.446.144,00 |
| | | | | 2016 | 100 | 3.583.989,76 |
| | | | | 2017 | 100 | 3.727.349,35 |
| | | | | TOTAL NO PPA | | |
| <hr/> | | | | | | |
| 2005 | CUSTEIO DE PESSOAL E ENCARGOS SOCIAIS | | | | | |
| 2005 CUSTEIO DE PESSOAL E ENCARGOS SOCIAIS Parceiro/Executor : | | CUSTEIO DE PESSOAL E ENCARGOS SOCIAIS | PORCENTAGEM | 2014 | 100 | 3.600.000,00 |
| | | | | 2015 | 100 | 3.816.000,00 |
| | | | | 2016 | 100 | 4.044.960,00 |
| | | | | 2017 | 100 | 4.287.657,60 |
| | | | | TOTAL NO PPA | | |
| <hr/> | | | | | | |
| 2011 | APOIO INSTITUCIONAL | | | | | |



| AÇÃO | TIPO | PRODUTO | UNIDADE | ANO | METAS FÍSICAS | VALOR |
|---|------|--------------------------|-------------|------|---------------|--------------------------|
| 2011 APOIO INSTITUCIONAL | | ENTIDADES SUBVENCIONADAS | PORCENTAGEM | 2014 | 100 | 4.156.000,00 |
| | | | | 2015 | 100 | 4.322.240,00 |
| | | | | 2016 | 100 | 4.495.129,60 |
| | | | | 2017 | 100 | 4.674.934,78 |
| TOTAL NO PPA | | | | | 400 | 17.648.304,38 |
| TOTAL NO PROGRAMA | | | | | 1204 | 47.510.469,73 |
| PROGRAMA : 0062 BLOCO DA ATENÇÃO BÁSICA | | | | | | VALOR R\$: 21,231,561.83 |

Facilitar o acesso aos usuários do Sistema Único de Saúde às ações e serviços públicos de saúde, por meio de gestão descentralizada garantindo a prevenção, proteção e recuperação da saúde.

A população em geral

| 1003 AQUISIÇÃO DE MÓVEIS, VEICULOS, UTENSÍLIOS E EQUIPAMENTOS | | | | | | |
|---|--|-------------------|---------|------|---|-----------|
| 1003 AQUISIÇÃO DE MÓVEIS, VEICULOS, UTENSÍLIOS E EQUIPAMENTOS | | PROGRAMA EQUIPADO | UNIDADE | 2014 | 1 | 20.000,00 |
| | | | | 2015 | 1 | 20.700,00 |
| | | | | 2016 | 1 | 21.630,00 |
| | | | | 2017 | 1 | 22.490,30 |
| TOTAL NO PPA | | | | | 4 | 84.820,30 |
| 1055 CONSTRUÇÃO/REFORMA DE UNIDADES DE SAUDE | | | | | | |

| AÇÃO | TIPO | PRODUTO | UNIDADE | ANO | METAS FÍSICAS | VALOR |
|--|---|--|-------------|---------------------|---------------|--------------------------------|
| 1055 | CONSTRUÇÃO/REFORMA DE UNIDADES DE SAUDE | UNIDADES CONSTRUIDAS/REFORMADAS | UNIDADE | 2014 | 1 | 20.000,00 |
| | | | | 2015 | 1 | 20.800,00 |
| | | | | 2016 | 1 | 21.632,00 |
| | | | | 2017 | 1 | 22.497,28 |
| | | | | TOTAL NO PPA | | |
| <hr/> | | | | | | |
| 2004 | | MANUTENÇÃO DAS ATIVIDADES DO PROGRAMA | | | | |
| 2004 | MANUTENÇÃO DAS ATIVIDADES DO PROGRAMA | ATIVIDADES E SERVIÇOS EXECUTADOS E MANTIDOS | PORCENTAGEM | 2014 | 100 | 937.000,00 |
| | | | | 2015 | 100 | 974.480,00 |
| | | | | 2016 | 100 | 1.013.459,20 |
| | | | | 2017 | 100 | 1.053.997,57 |
| | | | | TOTAL NO PPA | | |
| <hr/> | | | | | | |
| 2005 | | CUSTEIO DE PESSOAL E ENCARGOS SOCIAIS | | | | |
| 2005 | CUSTEIO DE PESSOAL E ENCARGOS SOCIAIS | OBRIGAÇÕES EXECUTADAS | PORCENTAGEM | 2014 | 100 | 3.905.000,00 |
| | | | | 2015 | 100 | 4.139.300,00 |
| | | | | 2016 | 100 | 4.387.658,00 |
| | | | | 2017 | 100 | 4.650.917,48 |
| | | | | TOTAL NO PPA | | |
| TOTAL NO PROGRAMA | | | | | 808 | 21.231.561,83 |
| PROGRAMA : 0063 BLOCO DA ASSISTÊNCIA FARMACEUTICA | | | | | | VALOR R\$: 2,580,166.69 |

Garantir o fornecimento de medicamentos à população usuária do SUS, portadora de doenças mais prevalentes e prioritárias da Atenção Básica da Saúde, e portadores de doenças que configuram problemas de saúde pública.


Toda população em geral

| AÇÃO | TIPO | PRODUTO | UNIDADE | ANO | METAS FÍSICAS | VALOR |
|---|--|---|-------------|---------------------|---------------|--------------------------------|
| 2004 | MANUTENÇÃO DAS ATIVIDADES DO PROGRAMA | | | | | |
| 2004 | MANUTENÇÃO DAS ATIVIDADES DO PROGRAMA | ATIVIDADES E SERVIÇOS EXECUTADOS E MANTIDOS | PORCENTAGEM | 2014 | 100 | 587.000,00 |
| | | | | 2015 | 100 | 610.480,00 |
| | | | | 2016 | 100 | 634.899,20 |
| | | | | 2017 | 100 | 660.295,17 |
| Parceiro/Executor : | | | | TOTAL NO PPA | | 2.492.674,37 |
| 2005 | CUSTEIO DE PESSOAL E ENCARGOS SOCIAIS | | | | | |
| 2005 | CUSTEIO DE PESSOAL E ENCARGOS SOCIAIS | OBRIGAÇÕES EXECUTADAS | PORCENTAGEM | 2014 | 100 | 20.000,00 |
| | | | | 2015 | 100 | 21.200,00 |
| | | | | 2016 | 100 | 22.472,00 |
| | | | | 2017 | 100 | 23.820,32 |
| Parceiro/Executor : | | | | TOTAL NO PPA | | 87.492,32 |
| TOTAL NO PROGRAMA | | | | | 800 | 2.580.166,69 |
| PROGRAMA : 0064 BLOCO DA VIGILANCIA EM SAUDE | | | | | | VALOR R\$: 2,688,175.31 |

Desenvolver e manter ações voltadas à vigilância, prevenção e controle de doenças, e manter uma frequente fiscalização sanitária no município

A população em geral, e estabelecimentos comerciais voltados a área alimentícia

1003 AQUISIÇÃO DE MÓVEIS, VEICULOS, UTENSÍLIOS E EQUIPAMENTOS



| AÇÃO | TIPO | PRODUTO | UNIDADE | ANO | METAS FÍSICAS | VALOR |
|---|---|---|-------------|---------------------|---------------|------------|
| 1003 AQUISIÇÃO DE MÓVEIS, VEICULOS, UTENSÍLIOS E EQUIPAMENTOS | | PROGRAMA EQUIPADO | UNIDADE | 2014 | 1 | 40.000,00 |
| | | | | 2015 | 1 | 41.600,00 |
| | | | | 2016 | 1 | 43.264,00 |
| | | | | 2017 | 1 | 44.994,56 |
| | | | | TOTAL NO PPA | | |
| <hr/> | | | | | | |
| 1065 | AQUISIÇÃO DE MÓVEIS, VEICULOS E UTENSÍLIOS P/VIGILÂNCIA EPIDEMIOLÓGICA | | | | | |
| 1065 AQUISIÇÃO DE MÓVEIS, VEICULOS E UTENSÍLIOS P/VIGILÂNCIA EPIDEMIOLÓGICA | | PROGRAMA EQUIPADO | PORCENTAGEM | 2014 | 1 | 70.000,00 |
| | | | | 2015 | 1 | 67.000,00 |
| | | | | 2016 | 1 | 65.000,00 |
| | | | | 2017 | 1 | 45.000,00 |
| | | | | TOTAL NO PPA | | |
| <hr/> | | | | | | |
| 2004 | MANUTENÇÃO DAS ATIVIDADES DO PROGRAMA | | | | | |
| 2004 MANUTENÇÃO DAS ATIVIDADES DO PROGRAMA | | ATIVIDADES E SERVIÇOS EXECUTADOS E MANTIDOS | PORCENTAGEM | 2014 | 100 | 232.000,00 |
| | | | | 2015 | 100 | 241.280,00 |
| | | | | 2016 | 100 | 250.931,20 |
| | | | | 2017 | 100 | 260.968,45 |
| | | | | TOTAL NO PPA | | |
| <hr/> | | | | | | |
| 2005 | CUSTEIO DE PESSOAL E ENCARGOS SOCIAIS | | | | | |


| AÇÃO | TIPO | PRODUTO | UNIDADE | ANO | METAS FÍSICAS | VALOR |
|--|------|---------------------------------------|-------------|------|---------------|--------------|
| 2005 CUSTEIO DE PESSOAL E ENCARGOS SOCIAIS | | CUSTEIO DE PESSOAL E ENCARGOS SOCIAIS | PORCENTAGEM | 2014 | 100 | 294.000,00 |
| | | | | 2015 | 100 | 311.640,00 |
| | | | | 2016 | 100 | 330.338,40 |
| | | | | 2017 | 100 | 350.158,70 |
| TOTAL NO PPA | | | | | 400 | 1.286.137,10 |
| TOTAL NO PROGRAMA | | | | | 808 | 2.688.175,31 |

PROGRAMA : 0067 BLOCO DE INVESTIMENTO NA REDE DE SERVIÇOS DE SAÚDE VALOR R\$: 3,531,733.06


OBJETIVO : Prestar serviços de saúde de qualidade a população do município ampliando a rede de assistência e o conforto do cidadão no acesso a esses serviços. PÚBLICO ALVO: Servidores ligados a rede de serviços de saúde

| 1003 | AQUISIÇÃO DE MÓVEIS, VEICULOS, UTENSÍLIOS E EQUIPAMENTOS | | | | | |
|---|--|-------------------|---------|------|---|--------------|
| 1003 AQUISIÇÃO DE MÓVEIS, VEICULOS, UTENSÍLIOS E EQUIPAMENTOS | | PROGRAMA EQUIPADO | UNIDADE | 2014 | 1 | 420.000,00 |
| | | | | 2015 | 1 | 436.800,00 |
| | | | | 2016 | 1 | 454.272,00 |
| | | | | 2017 | 1 | 472.442,88 |
| TOTAL NO PPA | | | | | 4 | 1.783.514,88 |

1055 CONSTRUÇÃO/REFORMA DE UNIDADES DE SAÚDE



| AÇÃO | TIPO | PRODUTO | UNIDADE | ANO | METAS FÍSICAS | VALOR |
|-------------------|---|------------------------------------|-------------|--------------|---------------|--------------|
| 1055 | CONSTRUÇÃO/REFORMA DE UNIDADES DE SAUDE | UNIDADES CONSTRUIDAS/REFORMADAS | UNIDADE | 2014 | 1 | 1.200.000,00 |
| | | | | 2015 | 1 | 200.000,00 |
| | | | | 2016 | 1 | 150.000,00 |
| | | | | 2017 | 1 | 160.000,00 |
| | | | | TOTAL NO PPA | | |
| <hr/> | | | | | | |
| 2003 | TREINAMENTO E CAPACITAÇÃO DE PESSOAL | | | | | |
| 2003 | TREINAMENTO E CAPACITAÇÃO DE PESSOAL | SERVIDORES TREINADOS E CAPACITADOS | PORCENTAGEM | 2014 | 5 | 9.000,00 |
| | | | | 2015 | 4 | 9.360,00 |
| | | | | 2016 | 3 | 9.734,40 |
| | | | | 2017 | 4 | 10.123,78 |
| | | | | TOTAL NO PPA | | |
| <hr/> | | | | | | |
| TOTAL NO PROGRAMA | | | | | 24 | 3.531.733,06 |



| AÇÃO | TIPO | PRODUTO | UNIDADE | ANO | METAS FÍSICAS | VALOR |
|--|---|---------|---------|-------------------------|---------------|-------|
| 02.012 | SUPERINTENDÊNCIA DE JUVENTUDE E CIDADANIA | | | | | |
| PROGRAMA : 0004 APOIO ADMINISTRATIVO A SUPERINTENDÊNCIA E SEUS PROGRAMAS | | | | VALOR R\$: 4,001,448.20 | | |

OBJETIVO :
 Garantir condições administrativas e operacionais adequadas ao desenvolvimento das políticas públicas a cargo do município

PUBLICO ALVO :
 POPULAÇÃO EM GERAL

| 2004 | | MANUTENÇÃO DAS ATIVIDADES DO PROGRAMA | | | | |
|--------------|---------------------------------------|---|-------------|------|-----|--------------|
| 2004 | MANUTENÇÃO DAS ATIVIDADES DO PROGRAMA | ATIVIDADES E SERVIÇOS EXECUTADOS E MANTIDOS | PORCENTAGEM | 2014 | 100 | 300.500,00 |
| | | | | 2015 | 100 | 312.520,00 |
| | | | | 2016 | 100 | 325.020,80 |
| | | | | 2017 | 100 | 338.021,63 |
| TOTAL NO PPA | | | | | 400 | 1.276.062,43 |


| 2005 | | CUSTEIO DE PESSOAL E ENCARGOS SOCIAIS | | | | |
|--------------|---------------------------------------|---------------------------------------|-------------|------|-----|--------------|
| 2005 | CUSTEIO DE PESSOAL E ENCARGOS SOCIAIS | OBRIGAÇÕES EXECUTADAS | PORCENTAGEM | 2014 | 100 | 623.000,00 |
| | | | | 2015 | 100 | 660.380,00 |
| | | | | 2016 | 100 | 700.002,80 |
| | | | | 2017 | 100 | 742.002,97 |
| TOTAL NO PPA | | | | | 400 | 2.725.385,77 |

| | | | | | | |
|------------------------------------|--|--|--|-------------------------|------------|---------------------|
| TOTAL NO PROGRAMA | | | | | 800 | 4.001.448,20 |
| PROGRAMA : 0041 APOIO AOS ESPORTES | | | | VALOR R\$: 2,633,605.76 | | |


Construir unidades esportivas e desenvolver práticas esportivas em suas diversas modalidades, visando o desenvolvimento físico e social das pessoas em todas as faixas etárias

População do município

| AÇÃO | TIPO | PRODUTO | UNIDADE | ANO | METAS FÍSICAS | VALOR |
|---------------------|---|---|-------------|---------------------|---------------|-------------------|
| 1003 | AQUISIÇÃO DE MÓVEIS, VEICULOS, UTENSÍLIOS E EQUIPAMENTOS | | | | | |
| 1003 | AQUISIÇÃO DE MÓVEIS, VEICULOS, UTENSÍLIOS E EQUIPAMENTOS | PROGRAMA EQUIPADO | UNIDADE | 2014 | 1 | 2.000,00 |
| | | | | 2015 | 1 | 2.080,00 |
| | | | | 2016 | 1 | 2.163,20 |
| | | | | 2017 | 1 | 2.249,73 |
| Parceiro/Executor : | | | | TOTAL NO PPA | | 8.492,93 |
| | | | | | 4 | |
| 1047 | CONSTRUÇÃO/REFORMA DE UNIDADES ESPORTIVAS | | | | | |
| 1047 | CONSTRUÇÃO/REFORMA DE UNIDADES ESPORTIVAS | UNIDADES CONSTRUIDAS/REFORMADAS | UNIDADE | 2014 | 1 | 210.000,00 |
| | | | | 2015 | 1 | 150.000,00 |
| | | | | 2016 | 1 | 149.000,00 |
| | | | | 2017 | 1 | 150.000,00 |
| Parceiro/Executor : | | | | TOTAL NO PPA | | 659.000,00 |
| | | | | | 4 | |
| 2004 | MANUTENÇÃO DAS ATIVIDADES DO PROGRAMA | | | | | |
| 2004 | MANUTENÇÃO DAS ATIVIDADES DO PROGRAMA | ATIVIDADES E SERVIÇOS EXECUTADOS E MANTIDOS | PORCENTAGEM | 2014 | 100 | 203.000,00 |
| | | | | 2015 | 100 | 211.120,00 |
| | | | | 2016 | 100 | 219.564,80 |
| | | | | 2017 | 100 | 228.347,39 |
| Parceiro/Executor : | | | | TOTAL NO PPA | | 862.032,19 |
| | | | | | 400 | |
| 2011 | APOIO INSTITUCIONAL | | | | | |



| AÇÃO | TIPO | PRODUTO | UNIDADE | ANO | METAS FÍSICAS | VALOR |
|--------------------------|------|-----------------------|-------------|------|---------------|--------------|
| 2011 APOIO INSTITUCIONAL | | INSTITUIÇÕES APOIADAS | PORCENTAGEM | 2014 | 100 | 260.000,00 |
| | | | | 2015 | 100 | 270.400,00 |
| | | | | 2016 | 100 | 281.216,00 |
| | | | | 2017 | 100 | 292.464,64 |
| TOTAL NO PPA | | | | | 400 | 1.104.080,64 |
| TOTAL NO PROGRAMA | | | | | 808 | 2.633.605,76 |



| AÇÃO | TIPO | PRODUTO | UNIDADE | ANO | METAS FÍSICAS | VALOR |
|--|-----------------------------------|---------|---------|-------------------------|---------------|-------|
| 02.014 | SUPERINTENDÊNCIA DE MEIO AMBIENTE | | | | | |
| PROGRAMA : 0004 APOIO ADMINISTRATIVO A SUPERINTENDÊNCIA E SEUS PROGRAMAS | | | | VALOR R\$: 1,499,869.98 | | |

Garantir condições administrativas e operacionais adequadas ao desenvolvimento das políticas públicas a cargo do município

POPULAÇÃO EM GERAL

| 2004 | | MANUTENÇÃO DAS ATIVIDADES DO PROGRAMA | | | | |
|---------------------|---------------------------------------|---|-------------|---------------------|-----|-------------------|
| 2004 | MANUTENÇÃO DAS ATIVIDADES DO PROGRAMA | ATIVIDADES E SERVIÇOS EXECUTADOS E MANTIDOS | PORCENTAGEM | 2014 | 100 | 39.000,00 |
| | | | | 2015 | 100 | 40.560,00 |
| | | | | 2016 | 100 | 42.182,40 |
| | | | | 2017 | 100 | 43.869,70 |
| Parceiro/Executor : | | | | TOTAL NO PPA | | 400 |
| | | | | | | 165.612,10 |


| 2005 | | CUSTEIO DE PESSOAL E ENCARGOS SOCIAIS | | | | |
|---------------------|---------------------------------------|---------------------------------------|-------------|---------------------|-----|---------------------|
| 2005 | CUSTEIO DE PESSOAL E ENCARGOS SOCIAIS | CUSTEIO DE PESSOAL E ENCARGOS SOCIAIS | PORCENTAGEM | 2014 | 100 | 305.000,00 |
| | | | | 2015 | 100 | 323.300,00 |
| | | | | 2016 | 100 | 342.698,00 |
| | | | | 2017 | 100 | 363.259,88 |
| Parceiro/Executor : | | | | TOTAL NO PPA | | 400 |
| | | | | | | 1.334.257,88 |

| | | | | | |
|--------------------------|--|--|--|------------|---------------------|
| TOTAL NO PROGRAMA | | | | 800 | 1.499.869,98 |
|--------------------------|--|--|--|------------|---------------------|

| | | | | | | |
|--|--|--|--|-----------------------|--|--|
| PROGRAMA : 0032 PRESERVAÇÃO DO MEIO AMBIENTE | | | | VALOR R\$: 271,773.70 | | |
|--|--|--|--|-----------------------|--|--|

Proteger, conservar e recuperar o patrimônio ambiental e sua diversidade biológica; estabelecer políticas de uso e ocupação do solo; garantir um meio ambiente de qualidade para a população atual e futura.

População atual e futura.



| AÇÃO | TIPO | PRODUTO | UNIDADE | ANO | METAS FÍSICAS | VALOR |
|------|---------------------------------------|---|-------------|--------------|-------------------|----------------|
| 2004 | MANUTENÇÃO DAS ATIVIDADES DO PROGRAMA | | | | | |
| 2004 | MANUTENÇÃO DAS ATIVIDADES DO PROGRAMA | ATIVIDADES E SERVIÇOS EXECUTADOS E MANTIDOS | PORCENTAGEM | 2014 | 100 | 64.000,00 |
| | | | | 2015 | 100 | 66.560,00 |
| | | | | 2016 | 100 | 69.222,40 |
| | | | | 2017 | 100 | 71.991,30 |
| | | | | TOTAL NO PPA | | 400 271.773,70 |
| | | | | | TOTAL NO PROGRAMA | 400 271.773,70 |

PROGRAMA : 0033 DESTINAÇÃO E USO DO LIXO


VALOR R\$: 250,541.38

Preservar o meio ambiente através de coleta seletiva de lixo e destinação para tratamento

Toda população do município

| 1029 | CONSTRUÇÃO, REFORMA, AMPLIAÇÃO DE USINA DE RECICLAGEM DE LIXO E ATERRO SANITARIO | | | | | |
|------|--|---------------------------------|---------|--------------|---|--------------|
| 1029 | CONSTRUÇÃO, REFORMA, AMPLIAÇÃO DE USINA DE RECICLAGEM DE LIXO E ATERRO SANITARIO | UNIDADES CONSTRUÍDAS/REFORMADAS | UNIDADE | 2014 | 1 | 50.000,00 |
| | | | | 2015 | 1 | 52.000,00 |
| | | | | 2016 | 1 | 54.080,00 |
| | | | | 2017 | 1 | 56.243,20 |
| | | | | TOTAL NO PPA | | 4 212.323,20 |

2017 MANUTENÇÃO DAS ATIVIDADES DA USINA DE RECICLAGEM



| AÇÃO | TIPO | PRODUTO | UNIDADE | ANO | METAS FÍSICAS | VALOR |
|-------------------|--|---|-------------|------|---------------|------------|
| 2017 | MANUTENÇÃO DAS ATIVIDADES DA USINA DE RECICLAGEM | ATIVIDADES DA USINA DE RECICLAGEM REALIZADAS E MANTIDAS | PORCENTAGEM | 2014 | 100 | 9.000,00 |
| | | | | 2015 | 100 | 9.360,00 |
| | | | | 2016 | 100 | 9.734,40 |
| | | | | 2017 | 100 | 10.123,78 |
| TOTAL NO PPA | | | | | 400 | 38.218,18 |
| TOTAL NO PROGRAMA | | | | | 404 | 250.541,38 |

Parceiro/Executor :



| AÇÃO | TIPO | PRODUTO | UNIDADE | ANO | METAS FÍSICAS | VALOR |
|----------------------------------|-----------------------------------|---------|---------|-----|---------------|----------------------|
| 03 | SERVIÇO AUTÔNOMO DE ÁGUA E ESGOTO | | | | | |
| 03.030 | SERVIÇO AUTÔNOMO DE ÁGUA E ESGOTO | | | | | |
| PROGRAMA : 0053 GESTÃO AMBIENTAL | | | | | | VALOR R\$: 96,000.00 |

Preservação, recuperação e manutenção das áreas de preservação permanentes dos mananciais de onde existem captação das águas para tratamento e distribuição

População do município


| 1063 PRESERVAÇÃO E PROTEÇÃO DAS BACIAS HIDROGRAFICAS | | | | | | |
|--|---|---|---------|------|---|-----------|
| 1063 | PRESERVAÇÃO E PROTEÇÃO DAS BACIAS HIDROGRAFICAS | ATIVIDADES E SERVIÇOS EXECUTADOS E MANTIDOS | UNIDADE | 2014 | 1 | 20.000,00 |
| | | | | 2015 | 1 | 8.000,00 |
| | | | | 2016 | 1 | 8.000,00 |
| | | | | 2017 | 1 | 8.000,00 |
| TOTAL NO PPA | | | | | 4 | 44.000,00 |

Parceiro/Executor :

| 1064 RECUPERAÇÃO AMBIENTAL DE VEGETAÇÃO NOS MANANCIAIS | | | | | | |
|--|---|-----------|---|---------|------|-----------|
| 1064 | PLANTIO DE MUDAS NAS ÁREAS DE PRESERVAÇÃO PERMANENTES | Atividade | ATIVIDADES E SERVIÇOS EXECUTADOS E MANTIDOS | UNIDADE | 2014 | 1 |
| | | | | | 2015 | 1 |
| | | | | | 2016 | 1 |
| | | | | | 2017 | 1 |
| TOTAL NO PPA | | | | | 4 | 32.000,00 |

Parceiro/Executor :


| 2027 MANUTENÇÃO DOS RECURSOS HÍDRICOS | | | | | | |
|---------------------------------------|--|--|--|--|--|--|
|---------------------------------------|--|--|--|--|--|--|



| AÇÃO | TIPO | PRODUTO | UNIDADE | ANO | METAS FÍSICAS | VALOR | |
|--|---|---------|--------------------|---------|---------------|-----------------------|----------|
| 2027 | PODA, CAPINA, RETIRADA DE ERVAS DANINHAS E ACERO DE MUDAS PLANTADAS | Projeto | PROGRAMA EXECUTADO | UNIDADE | 2014 | 1 | 5.000,00 |
| | | | | | 2015 | 1 | 5.000,00 |
| | | | | | 2016 | 1 | 5.000,00 |
| | | | | | 2017 | 1 | 5.000,00 |
| | | | | | TOTAL NO PPA | | |
| TOTAL NO PROGRAMA | | | | | 12 | 96.000,00 | |
| PROGRAMA : 0054 GESTÃO DA DÍVIDA INTERNA | | | | | | VALOR R\$: 360,665.17 | |

Pagamento de financiamentos, processos e demais dívidas

| .1005 PAGAMENTO DE PRECATORIOS JUDICIAIS. | | | | | | | |
|--|------------------------------------|---------|-----------------------|---------|---------------|-------|------------|
| AÇÃO | TIPO | PRODUTO | UNIDADE | ANO | METAS FÍSICAS | VALOR | |
| 1005 | PAGAMENTO DE PRECATORIOS JUDICIAIS | | OBRIGAÇÕES EXECUTADAS | UNIDADE | 2014 | 3 | 215.665,17 |
| | | | | | 2015 | 3 | 90.000,00 |
| | | | | | 2016 | 0 | 0,00 |
| | | | | | 2017 | 0 | 0,00 |
| | | | | | TOTAL NO PPA | | |
| 2036 PAGAMENTO DE SENTENÇAS JUDICIAIS DE PEQUENO VALOR | | | | | | | |




| AÇÃO | TIPO | PRODUTO | UNIDADE | ANO | METAS FÍSICAS | VALOR | |
|--|--|-----------|----------------------------------|---------|--------------------------------|-------------------|-----------|
| 2037 | PAGAMENTO DE SENTENÇAS JUDICIAIS DE PEQUENO VALOR | Projeto | OBRIGAÇÕES EXECUTADAS | UNIDADE | 2014 | 0 | 0,00 |
| | | | | | 2015 | 1 | 10.000,00 |
| | | | | | 2016 | 0 | 0,00 |
| | | | | | 2017 | 0 | 0,00 |
| | | | | | TOTAL NO PPA | | |
| <hr/> | | | | | | | |
| 2037 PAGAMENTO DE AMORTIZAÇÃO, JUROS, E ENCARGOS PRÓ-SANEAMENTO | | | | | | | |
| 2038 | PAGAMENTO DE AMORTIZAÇÃO, JUROS, E ENCARGOS PRÓ-SANEAMENTO | Atividade | AMORTIZAÇÃO DA DÍVIDA CONTRATADA | UNIDADE | 2014 | 1 | 45.000,00 |
| | | | | | 2015 | 0 | 0,00 |
| | | | | | 2016 | 0 | 0,00 |
| | | | | | 2017 | 0 | 0,00 |
| | | | | | TOTAL NO PPA | | |
| <hr/> | | | | | | | |
| TOTAL NO PROGRAMA | | | | | 8 | 360.665,17 | |
| PROGRAMA : 0079 GESTAO DO SANEAMENTO BÁSICO GERAL | | | | | VALOR R\$: 2,039,750.00 | | |


Execução de trechos de adutoras, redes e ramais de água, interceptores, redes, ramais, coletores, esgoto, em complementação aos existentes objetivando atender pedidos de ligação, onde houver viabilidade técnica-financeira, no município de Sacramento/MG

População de Sacramento/MG

2038 CONSTRUÇÃO DE ADUTORA - ZONA URBANA




| AÇÃO | TIPO | PRODUTO | UNIDADE | ANO | METAS FÍSICAS | VALOR | |
|--|--|---------|------------------|-------|---------------------|-------|-----------|
| 2039 | CONSTRUÇÃO DE ADUTORAS - ZONA URBANA | Projeto | OBRAS REALIZADAS | METRO | 2014 | 400 | 22.000,00 |
| | | | | | 2015 | 400 | 25.000,00 |
| | | | | | 2016 | 500 | 28.750,00 |
| | | | | | 2017 | 300 | 25.000,00 |
| | | | | | TOTAL NO PPA | | |
| Parceiro/Executor : | | | | | | | |
| 2039 CONSTRUÇÃO DE ADUTORAS - ZONA RURAL | | | | | | | |
| 2040 | CONSTRUÇÃO DE ADUTORAS - ZONA RURAL | Projeto | OBRAS REALIZADAS | METRO | 2014 | 150 | 15.000,00 |
| | | | | | 2015 | 100 | 11.000,00 |
| | | | | | 2016 | 200 | 20.000,00 |
| | | | | | 2017 | 100 | 12.500,00 |
| | | | | | TOTAL NO PPA | | |
| Parceiro/Executor : | | | | | | | |
| 2040 CONSTRUÇÃO DE REDES E RAMAIS - ZONA URBANA | | | | | | | |
| 2041 | CONSTRUÇÃO DE REDES E RAMAIS - ZONA URBANA | Projeto | OBRAS REALIZADAS | METRO | 2014 | 700 | 26.000,00 |
| | | | | | 2015 | 500 | 30.000,00 |
| | | | | | 2016 | 500 | 32.500,00 |
| | | | | | 2017 | 300 | 20.000,00 |
| | | | | | TOTAL NO PPA | | |
| Parceiro/Executor : | | | | | | | |
| 2041 CONSTRUÇÃO DE REDES E RAMAIS - ZONA RURAL | | | | | | | |



MUNICÍPIO DE SACRAMENTO
 PLANO PLURIANUAL 2014 - 2017

ANEXO I - PLANO PLURIANUAL


| AÇÃO | TIPO | PRODUTO | UNIDADE | ANO | METAS FÍSICAS | VALOR | |
|--|---|---------|------------------|---------|---------------------|-------|-----------|
| 2042 | CONSTRUÇÃO DE REDES E RAMAIS - ZONA RURAL | Projeto | OBRAS REALIZADAS | METRO | 2014 | 200 | 12.000,00 |
| | | | | | 2015 | 200 | 20.000,00 |
| | | | | | 2016 | 200 | 20.000,00 |
| | | | | | 2017 | 100 | 23.000,00 |
| | | | | | TOTAL NO PPA | | |
| 2042 AMPLIAÇÃO DE UNIDADES E CAPTAÇÃO, RECALQUE, TRATAMENTO, E RESERVAÇÃO - ZONA URBANA | | | | | | | |
| 2043 | AMPLIAÇÃO DE UNIDADES E CAPTAÇÃO, RECALQUE, TRATAMENTO E RESERVAÇÃO - ZONA URBANA | Projeto | OBRAS REALIZADAS | UNIDADE | 2014 | 1 | 17.000,00 |
| | | | | | 2015 | 1 | 20.000,00 |
| | | | | | 2016 | 1 | 25.000,00 |
| | | | | | 2017 | 1 | 20.000,00 |
| | | | | | TOTAL NO PPA | | |
| 2043 AMPLIAÇÃO DE UNIDADES E CAPTAÇÃO, RECALQUE, TRATAMENTO, E RESERVAÇÃO - ZONA RURA | | | | | | | |
| 2044 | AMPLIAÇÃO DE UNIDADES E CAPTAÇÃO, RECALQUE, TRATAMENTO E RESERVAÇÃO - ZONA RURAL | Projeto | OBRAS REALIZADAS | UNIDADE | 2014 | 1 | 9.000,00 |
| | | | | | 2015 | 1 | 12.000,00 |
| | | | | | 2016 | 1 | 15.000,00 |
| | | | | | 2017 | 1 | 10.000,00 |
| | | | | | TOTAL NO PPA | | |
| 2044 CONSTRUÇÃO DE CAIXA DE PROTEÇÃO PARA REGISTRO DE MANOBRA-ZONA URBANA | | | | | | | |




| AÇÃO | TIPO | PRODUTO | UNIDADE | ANO | METAS FÍSICAS | VALOR | |
|---|--|---------|------------------|---------|---------------------|-------|-----------|
| 2045 | CONSTRUÇÃO DE CAIXA DE PROTEÇÃO PARA REGISTRO DE MANOBRA - ZONA URBANA | Projeto | OBRAS REALIZADAS | UNIDADE | 2014 | 10 | 7.500,00 |
| | | | | | 2015 | 10 | 8.200,00 |
| | | | | | 2016 | 10 | 10.000,00 |
| | | | | | 2017 | 8 | 10.000,00 |
| | | | | | TOTAL NO PPA | | |
| 2045 CONSTRUÇÃO DE INTERCEPTORES - ZONA URBANA | | | | | | | |
| 2046 | CONSTRUÇÃO DE INTERCEPTORES - ZONA URBANA | Projeto | OBRAS REALIZADAS | METRO | 2014 | 700 | 20.000,00 |
| | | | | | 2015 | 500 | 20.000,00 |
| | | | | | 2016 | 500 | 25.000,00 |
| | | | | | 2017 | 500 | 25.000,00 |
| | | | | | TOTAL NO PPA | | |
| 2046 CONSTRUÇÃO DE INTERCEPTORES - ZONA RURAL | | | | | | | |
| 2047 | CONSTRUÇÃO DE INTERCEPTORES - ZONA RURAL | Projeto | OBRAS REALIZADAS | METRO | 2014 | 100 | 15.000,00 |
| | | | | | 2015 | 300 | 18.000,00 |
| | | | | | 2016 | 100 | 20.000,00 |
| | | | | | 2017 | 100 | 20.000,00 |
| | | | | | TOTAL NO PPA | | |
| 2047 CONSTRUÇÃO DE REDES, RAMAIS E COLETORES DE ESGOTO - ZONA URBANA | | | | | | | |

| AÇÃO | TIPO | PRODUTO | UNIDADE | ANO | METAS FÍSICAS | VALOR | |
|---|---|---------|------------------|---------|---------------|-------|-----------|
| 2048 | CONSTRUÇÃO DE REDES, RAMAIS E COLETORES DE ESGOTO - ZONA URBANA | Projeto | OBRAS REALIZADAS | METRO | 2014 | 600 | 18.000,00 |
| | | | | | 2015 | 500 | 20.000,00 |
| | | | | | 2016 | 700 | 24.000,00 |
| | | | | | 2017 | 400 | 20.000,00 |
| | | | | | TOTAL NO PPA | | |
| Parceiro/Executor : | | | | | | | |
| 2048 CONSTRUÇÃO DE REDES, RAMAIS, E COLETORES DE ESGOTO - ZONA RURAL | | | | | | | |
| 2049 | CONSTRUÇÃO DE REDES, RAMAIS E COLETORES DE ESGOTO - ZONA RURAL | Projeto | OBRAS REALIZADAS | METRO | 2014 | 200 | 10.000,00 |
| | | | | | 2015 | 200 | 10.000,00 |
| | | | | | 2016 | 200 | 12.000,00 |
| | | | | | 2017 | 100 | 12.000,00 |
| | | | | | TOTAL NO PPA | | |
| Parceiro/Executor : | | | | | | | |
| 2049 CONSTRUÇÃO DE POÇOS DE VISITA - ZONA URBANA | | | | | | | |
| 2050 | CONSTRUÇÃO DE POÇOS DE VISITA - ZONA URBANA | Projeto | OBRAS REALIZADAS | UNIDADE | 2014 | 15 | 8.500,00 |
| | | | | | 2015 | 15 | 9.000,00 |
| | | | | | 2016 | 20 | 10.000,00 |
| | | | | | 2017 | 10 | 10.000,00 |
| | | | | | TOTAL NO PPA | | |
| Parceiro/Executor : | | | | | | | |
| 2050 CONSTRUÇÃO DE POÇOS DE VISITA - ZONA RURAL | | | | | | | |


| AÇÃO | TIPO | PRODUTO | UNIDADE | ANO | METAS FÍSICAS | VALOR | |
|--|--|---------|------------------|---------|---------------------|-------|-----------|
| 2051 | CONSTRUÇÃO DE POÇOS DE VISITA - ZONA RURAL | Projeto | OBRAS REALIZADAS | UNIDADE | 2014 | 5 | 8.000,00 |
| | | | | | 2015 | 5 | 10.300,00 |
| | | | | | 2016 | 10 | 12.000,00 |
| | | | | | 2017 | 5 | 8.500,00 |
| | | | | | TOTAL NO PPA | | |
| Parceiro/Executor : | | | | | | | |
| 2051 CONSTRUÇÃO DE POÇOS ARTESIANOS - ZONA URBANA | | | | | | | |
| 2052 | CONSTRUÇÃO DE POÇOS ARTESIANOS - ZONA URBANA | Projeto | OBRAS REALIZADAS | UNIDADE | 2014 | 1 | 45.000,00 |
| | | | | | 2015 | 1 | 50.000,00 |
| | | | | | 2016 | 1 | 55.000,00 |
| | | | | | 2017 | 1 | 60.000,00 |
| | | | | | TOTAL NO PPA | | |
| Parceiro/Executor : | | | | | | | |
| 2052 CONSTRUÇÃO DE POÇOS ARTESIANOS - ZONA RURAL | | | | | | | |
| 2053 | CONSTRUÇÃO DE POÇOS ARTESIANOS - ZONA RURAL | Projeto | OBRAS REALIZADAS | UNIDADE | 2014 | 1 | 50.000,00 |
| | | | | | 2015 | 1 | 55.000,00 |
| | | | | | 2016 | 1 | 60.000,00 |
| | | | | | 2017 | 0 | 0,00 |
| | | | | | TOTAL NO PPA | | |
| Parceiro/Executor : | | | | | | | |
| 2053 CONSTRUÇÃO DE RESERVATÓRIOS - ZONA URBANA | | | | | | | |



| AÇÃO | TIPO | PRODUTO | UNIDADE | ANO | METAS FÍSICAS | VALOR | |
|--|--|---------|------------------|---------|---------------------|-------|-----------|
| 2054 | CONSTRUÇÃO DE RESERVATÓRIOS - ZONA URBANA | Projeto | OBRAS REALIZADAS | UNIDADE | 2014 | 2 | 80.000,00 |
| | | | | | 2015 | 2 | 80.000,00 |
| | | | | | 2016 | 2 | 95.000,00 |
| | | | | | 2017 | 1 | 60.000,00 |
| | | | | | TOTAL NO PPA | | |
| 2054 CONSTRUÇÃO DE RESERVATÓRIOS - ZONA RURAL | | | | | | | |
| 2055 | CONSTRUÇÃO DE RESERVATÓRIOS - ZONA RURAL | Projeto | OBRAS REALIZADAS | UNIDADE | 2014 | 1 | 10.000,00 |
| | | | | | 2015 | 0 | 0,00 |
| | | | | | 2016 | 2 | 12.000,00 |
| | | | | | 2017 | 2 | 10.000,00 |
| | | | | | TOTAL NO PPA | | |
| 2055 CONSTRUÇÃO DE UNIDADES DE TRATAMENTO DE ESGOTO EM COMUNIDADES RURAIS | | | | | | | |
| 2056 | CONSTRUÇÃO DE UNIDADES DE TRATAMENTO DE ESGOTO EM COMUNIDADES RURAIS | Projeto | OBRAS REALIZADAS | UNIDADE | 2014 | 1 | 8.000,00 |
| | | | | | 2015 | 1 | 8.000,00 |
| | | | | | 2016 | 1 | 8.000,00 |
| | | | | | 2017 | 0 | 0,00 |
| | | | | | TOTAL NO PPA | | |
| 2056 ELIMINAÇÃO DE ÁGUA PLUVIAL DA REDE DE ESGOTO | | | | | | | |



| AÇÃO | TIPO | PRODUTO | UNIDADE | ANO | METAS FÍSICAS | VALOR | |
|---|---|---------|---|---------|---------------|------------|-----------|
| 2057 | ELIMINAÇÃO DE ÁGUA PLUVIAL DA REDE DE ESGOTO | Projeto | OBRAS REALIZADAS | METRO | 2014 | 200 | 5.000,00 |
| | | | | | 2015 | 200 | 5.000,00 |
| | | | | | 2016 | 200 | 5.000,00 |
| | | | | | 2017 | 200 | 5.000,00 |
| TOTAL NO PPA | | | | | 800 | 20.000,00 | |
| 2057 AQUISIÇÃO DE MATERIAL E CONTRATAÇÃO DE SERVIÇOS - ZONA URBANA | | | | | | | |
| 2058 | AQUISIÇÃO DE MATERIAL E CONTRATAÇÃO DE SERVIÇOS - Atividade ZONA URBANA | | MATERIAIS ADQUIRIDOS E SERVIÇOS CONTRATADOS | UNIDADE | 2014 | 15 | 60.000,00 |
| | | | | | 2015 | 15 | 70.000,00 |
| | | | | | 2016 | 20 | 80.000,00 |
| | | | | | 2017 | 10 | 50.000,00 |
| TOTAL NO PPA | | | | | 60 | 260.000,00 | |
| 2058 AQUISIÇÃO DE MATERIAL E CONTRATAÇÃO DE SERVIÇOS - ZONA RURAL | | | | | | | |
| 2059 | AQUISIÇÃO DE MATERIAL E CONTRATAÇÃO DE SERVIÇOS - Atividade ZONA RURAL | | MATERIAIS ADQUIRIDOS E SERVIÇOS CONTRATADOS | UNIDADE | 2014 | 2 | 10.000,00 |
| | | | | | 2015 | 2 | 15.000,00 |
| | | | | | 2016 | 2 | 20.000,00 |
| | | | | | 2017 | 2 | 15.000,00 |
| TOTAL NO PPA | | | | | 8 | 60.000,00 | |
| 2059 SUBSTITUIÇÃO DE HIDRÔMETROS | | | | | | | |




| AÇÃO | TIPO | PRODUTO | UNIDADE | ANO | METAS FÍSICAS | VALOR |
|--------------------------------------|---------|--------------------------|---------|--------------|---------------|-----------------------|
| 2060 SUBSTITUIÇÃO DE HIDRÔMETROS | Projeto | HIDRÔMETROS SUBSTITUIDOS | UNIDADE | 2014 | 250 | 20.000,00 |
| | | | | 2015 | 300 | 22.000,00 |
| | | | | 2016 | 350 | 25.000,00 |
| | | | | 2017 | 200 | 15.000,00 |
| | | | | TOTAL NO PPA | | |
| TOTAL NO PROGRAMA | | | | | 12671 | 2.039.750,00 |
| PROGRAMA : 0081 GESTÃO DO PATRIMÔNIO | | | | | | VALOR R\$: 799,500.00 |

Gerenciar os bens móveis e imóveis do SAAE, através da estruturação e/ou reestruturação da administração patrimonial,


População de Sacramento

| 1003 AQUISIÇÃO DE MÓVEIS, VEÍCULOS, UTENSÍLIOS E EQUIPAMENTOS | | | | | | |
|--|--|-------------------|---------|--------------|---|-----------|
| 1003 AQUISIÇÃO DE MÓVEIS, VEÍCULOS, UTENSÍLIOS E EQUIPAMENTOS | | PROGRAMA EQUIPADO | UNIDADE | 2014 | 1 | 8.000,00 |
| | | | | 2015 | 1 | 10.000,00 |
| | | | | 2016 | 1 | 12.500,00 |
| | | | | 2017 | 1 | 8.000,00 |
| | | | | TOTAL NO PPA | | |
| 2035 AQUISIÇÃO DE VEÍCULOS NOVOS E SUBSTITUIÇÃO DE VEÍCULOS USADOS | | | | | | |



| AÇÃO | TIPO | PRODUTO | UNIDADE | ANO | METAS FÍSICAS | VALOR |
|---|-----------|--------------------|---------|--------------|---------------|------------|
| 2036 SUBSTITUIÇÃO GRADATIVA DA FROTA DE VEÍCULOS | Projeto | FROTA RENOVADA | UNIDADE | 2014 | 1 | 35.000,00 |
| | | | | 2015 | 1 | 100.000,00 |
| | | | | 2016 | 1 | 40.000,00 |
| | | | | 2017 | 1 | 40.000,00 |
| | | | | TOTAL NO PPA | | |
| 2067 MANUTENÇÃO DE VEÍCULOS E EQUIPAMENTOS | | | | | | |
| 2068 MANUTENÇÃO DE VEÍCULOS E EQUIPAMENTOS PRÓPRIOS DO SAAE, PERMITINDO O USO SEGURO DOS MESMOS | Atividade | PROGRAMA EXECUTADO | UNIDADE | 2014 | 1 | 25.000,00 |
| | | | | 2015 | 1 | 30.000,00 |
| | | | | 2016 | 1 | 32.000,00 |
| | | | | 2017 | 1 | 35.000,00 |
| | | | | TOTAL NO PPA | | |
| 2068 AQUISIÇÃO E INSTALAÇÃO DE EQUIPAMENTOS PARA CONTROLE DE QUALIDADE DA ÁGUA | | | | | | |
| 2069 COMPRA DE EQUIPAMENTOS MAIS MODERNOS E EFICIENTES PARA REALIZAÇÃO DE ANÁLISES DA ÁGUA | Projeto | PROGRAMA EQUIPADO | UNIDADE | 2014 | 1 | 10.000,00 |
| | | | | 2015 | 1 | 10.000,00 |
| | | | | 2016 | 1 | 12.000,00 |
| | | | | 2017 | 1 | 5.000,00 |
| | | | | TOTAL NO PPA | | |
| 2069 AQUISIÇÃO E INSTALAÇÃO DE EQUIPAMENTOS DE INFORMÁTICA | | | | | | |

| AÇÃO | TIPO | PRODUTO | UNIDADE | ANO | METAS FÍSICAS | VALOR |
|---|---------|---------------------------------|---------|---------------------|---------------|-----------|
| 2070 SUBSTITUIÇÃO DOS EQUIPAMENTOS DEPRECIADOS, MODERNIZAÇÃO E MELHORIA DO SISTEMA EXISTENTE | Projeto | PROGRAMA EQUIPADO | UNIDADE | 2014 | 1 | 10.000,00 |
| | | | | 2015 | 1 | 12.000,00 |
| | | | | 2016 | 1 | 15.000,00 |
| | | | | 2017 | 1 | 14.000,00 |
| | | | | TOTAL NO PPA | | |
| 2070 AUTOMAÇÃO DE POÇOS, RESERVATÓRIOS E ELEVATÓRIOS | | | | | | |
| 2071 EXECUÇÃO DA COMPLEMENTAÇÃO DAS UNIDADES REMOTAS DE AUTOMAÇÃO, ELEVATÓRIAS DE ÁGUA E ESGOTO | Projeto | UNIDADES CONSTRUÍDAS/REFORMADAS | UNIDADE | 2014 | 1 | 20.000,00 |
| | | | | 2015 | 1 | 20.000,00 |
| | | | | 2016 | 1 | 20.000,00 |
| | | | | 2017 | 1 | 6.000,00 |
| | | | | TOTAL NO PPA | | |
| 2071 READEQUAÇÃO E REFORMA DE PRÉDIOS PÚBLICOS | | | | | | |
| 2072 REALIZAR ADEQUAÇÕES E MELHORIAS DOS RESERVATÓRIOS R02, R03, ETA, ETE. | Projeto | PRÉDIOS CONSTRUÍDOS/REFORMADOS | UNIDADE | 2014 | 2 | 60.000,00 |
| | | | | 2015 | 2 | 60.000,00 |
| | | | | 2016 | 2 | 70.000,00 |
| | | | | 2017 | 1 | 30.000,00 |
| | | | | TOTAL NO PPA | | |
| 2072 PAGAMENTO DE GASTOS COM A MANUTENÇÃO DO PATRIMÔNIO | | | | | | |



| AÇÃO | TIPO | PRODUTO | UNIDADE | ANO | METAS FÍSICAS | VALOR |
|--|---------------------------------|--------------------------------|-------------|------|--------------------------|------------------------------|
| 2073 PAGAMENTO DE GASTOS REFORMA E MANUTENÇÃO DO PATRIMÔNIO | Atividade | OBRIGAÇÕES EXECUTADAS | PORCENTAGEM | 2014 | 100 | 5.000,00 |
| | | | | 2015 | 100 | 5.000,00 |
| | | | | 2016 | 100 | 5.000,00 |
| | | | | 2017 | 100 | 5.000,00 |
| | | | | | | |
| <hr/> | | | | | | |
| 2073 | CONSTRUÇÃO DE UNIDADES DE APOIO | | | | | |
| 2074 CONSTRUÇÃO DE NOVO GALPÃO PARA DEPÓSITO DE MATERIAIS NA ETA | Projeto | PRÉDIOS CONSTRUÍDOS/REFORMADOS | UNIDADE | 2014 | 1 | 30.000,00 |
| | | | | 2015 | 0 | 0,00 |
| | | | | 2016 | 0 | 0,00 |
| | | | | 2017 | 0 | 0,00 |
| | | | | | | |
| | | | | | TOTAL NO PROGRAMA | 432 799.500,00 |


PROGRAMA : 0082 GESTÃO E APERFEIÇOAMENTO DE PESSOAL

VALOR R\$: 9,900,200.00


GERIR O PROGRAMA OFERENCENDO TREINAMENTO, CAPACITAÇÃO, BEM COMO MANTER AS OBRIGAÇÕES PATRONAIS VISANDO O ATENDIMENTO PLENO DOS SERVIDORES

SERVIDORES DO SAAE

2003 TREINAMENTO E CAPACITAÇÃO DE PESSOAL



| AÇÃO | TIPO | PRODUTO | UNIDADE | ANO | METAS FÍSICAS | VALOR |
|---|---------------------------------------|------------------------------------|---------|---------------------|---------------|--------------|
| 2003 | TREINAMENTO E CAPACITAÇÃO DE PESSOAL | SERVIDORES TREINADOS E CAPACITADOS | UNIDADE | 2014 | 1 | 5.000,00 |
| | | | | 2015 | 1 | 5.000,00 |
| | | | | 2016 | 1 | 5.000,00 |
| | | | | 2017 | 1 | 5.000,00 |
| | | | | TOTAL NO PPA | | |
| 2005 CUSTEIO DE PESSOAL E ENCARGOS SOCIAIS | | | | | | |
| 2005 | CUSTEIO DE PESSOAL E ENCARGOS SOCIAIS | OBRIGAÇÕES EXECUTADAS | UNIDADE | 2014 | 1 | 1.850.000,00 |
| | | | | 2015 | 1 | 2.000.000,00 |
| | | | | 2016 | 1 | 2.150.000,00 |
| | | | | 2017 | 1 | 2.300.000,00 |
| | | | | TOTAL NO PPA | | |
| 2023 CUSTEIO DE INATIVOS E PENSIONISTAS | | | | | | |
| 2023 | CUSTEIO DE INATIVOS E PENSIONISTAS | OBRIGAÇÕES EXECUTADAS | UNIDADE | 2014 | 1 | 55.000,00 |
| | | | | 2015 | 1 | 60.000,00 |
| | | | | 2016 | 1 | 65.000,00 |
| | | | | 2017 | 1 | 70.000,00 |
| | | | | TOTAL NO PPA | | |
| 2062 REVISÃO, ATUALIZAÇÃO E MODERNIZAÇÃO DO PLANO DE CARGOS E SALÁRIOS | | | | | | |



| AÇÃO | TIPO | PRODUTO | UNIDADE | ANO | METAS FÍSICAS | VALOR | |
|---|--|-----------|-----------------------------|---------|---------------------|-------|-----------|
| 2063 | CONTRACÇÃO DE EMPRESA PARA ATUALIZAR A LEI MUNICIPAL Nº947 DE 17/06/2005 E SUAS ALTERÇÕES | Projeto | PLANO REVISADO E ATUALIZADO | UNIDADE | 2014 | 1 | 15.000,00 |
| | | | | | 2015 | 0 | 0,00 |
| | | | | | 2016 | 0 | 0,00 |
| | | | | | 2017 | 0 | 0,00 |
| | | | | | TOTAL NO PPA | | |
| 2063 REALIZAR CONCURSO PÚBLICO | | | | | | | |
| 2064 | REALIAR CONCURSOS PÚBLICOS EM DIVERSAS ÁREAS, REDUZINDO O NÚMERO DE CONSTRATOS TEMPORÁRIOS | Projeto | CONCURSO REALIZADO | UNIDADE | 2014 | 1 | 35.000,00 |
| | | | | | 2015 | 0 | 0,00 |
| | | | | | 2016 | 0 | 0,00 |
| | | | | | 2017 | 0 | 0,00 |
| | | | | | TOTAL NO PPA | | |
| 2064 APLICAÇÃO DE AVALIAÇÃO DE DESEMPENHO | | | | | | | |
| 2065 | APLIC. DE AVALIAÇÃO DE DESEMPENHO CONF. LEGISLAÇÃO VIGENTE, P/ JUSTA REMUNERAÇÃO SERVIDOR | Atividade | AVALIAÇÃO REALIZADA | UNIDADE | 2014 | 1 | 5.000,00 |
| | | | | | 2015 | 1 | 5.000,00 |
| | | | | | 2016 | 1 | 5.000,00 |
| | | | | | 2017 | 1 | 5.000,00 |
| | | | | | TOTAL NO PPA | | |
| 2065 PAGAMENTO DE DESPESA CONTRIBUÇÃO AO PASEP | | | | | | | |




| AÇÃO | TIPO | PRODUTO | UNIDADE | ANO | METAS FÍSICAS | VALOR |
|---|--|-----------------------|-------------|--------------|---------------|----------------------|
| 2066 PAGAMENTO DE DESPESA CONTRIBUIÇÃO AO PASEP, SEGUNDO LEGISLAÇÃO VIGENTE | Atividade | OBRIGAÇÕES EXECUTADAS | PORCENTAGEM | 2014 | 100 | 46.000,00 |
| | | | | 2015 | 100 | 48.500,00 |
| | | | | 2016 | 100 | 50.700,00 |
| | | | | 2017 | 100 | 53.000,00 |
| | | | | TOTAL NO PPA | | |
| <hr/> | | | | | | |
| 2066 | PAGAMENTO DE VALE ALIMENTAÇÃO AOS SERVIDORES | | | | | |
| 2067 PAGAMENTO DE VALE ALIMENTAÇÃO AOS SERVIDORES | Atividade | OBRIGAÇÕES EXECUTADAS | UNIDADE | 2014 | 55 | 198.000,00 |
| | | | | 2015 | 60 | 252.000,00 |
| | | | | 2016 | 60 | 288.000,00 |
| | | | | 2017 | 60 | 324.000,00 |
| | | | | TOTAL NO PPA | | |
| TOTAL NO PROGRAMA | | | | | 653 | 9.900.200,00 |
| PROGRAMA : 0083 GESTÃO FISCAL | | | | | | VALOR R\$: 40,000.00 |


DIMINUIR O AUMENTO DA DÍVIDA MANTENDO AS COBRANÇAS E IMPLEMENTANDO A EXECUÇÃO DOS DEVEDORES

POPULAÇÃO DO MUNICÍPIO

2060 MANTER A REGULARIDADE NA COBRANÇA DOS DÉBITOS PENDENTES



| AÇÃO | TIPO | PRODUTO | UNIDADE | ANO | METAS FÍSICAS | VALOR |
|--|-----------|---|---------|--------------|---------------|-----------|
| 2061 MANTER A REGULARIDADE NA COBRANÇA DOS DÉBITOS PENDENTES Parceiro/Executor : | Atividade | ATIVIDADES E SERVIÇOS EXECUTADOS E MANTIDOS | UNIDADE | 2014 | 1 | 5.000,00 |
| | | | | 2015 | 1 | 5.000,00 |
| | | | | 2016 | 1 | 5.000,00 |
| | | | | 2017 | 1 | 5.000,00 |
| | | | | TOTAL NO PPA | | |
| 2061 INTENSIFICAR A COBRANÇA E O EFETIVO RECEBIMENTO DE DÉBITOS INSCRITOS EM DÍVIDA | | | | | | |
| 2062 COBRANÇA EFICIENTE DE DÉBITOS DOS USUÁRIOS Parceiro/Executor : | Atividade | PROGRAMA EXECUTADO | UNIDADE | 2014 | 1 | 5.000,00 |
| | | | | 2015 | 1 | 5.000,00 |
| | | | | 2016 | 1 | 5.000,00 |
| | | | | 2017 | 1 | 5.000,00 |
| | | | | TOTAL NO PPA | | |
| TOTAL NO PROGRAMA | | | | | 8 | 40.000,00 |



| AÇÃO | TIPO | PRODUTO | UNIDADE | ANO | METAS FÍSICAS | VALOR |
|---|--|---------|---------|-----|---------------|-----------------------|
| 04 | FUNDAÇÃO DE CULT E TURISMO DE SACRAMENTO | | | | | |
| 04.040 | FUNDAÇÃO DE CULT E TURISMO DE SACRAMENTO | | | | | |
| PROGRAMA : 0080 DESENVOLVIMENTO REGIONAL DA CULTURA | | | | | | VALOR R\$: 360,000.00 |

Ampliar/construir espaços culturais, e difundir a cultura do Município; incentivar o artesanato resgatando vocações; valorizar as ações culturais desenvolvendo o mercado de trabalho e a geração de emprego.

População em geral


| 1003 AQUISIÇÃO DE MÓVEIS, VEICULOS, UTENSÍLIOS E EQUIPAMENTOS | | | | | | |
|---|--|-------------------|---------|--------------|---|----------|
| 1003 | AQUISIÇÃO DE MÓVEIS, VEICULOS, UTENSÍLIOS E EQUIPAMENTOS | PROGRAMA EQUIPADO | UNIDADE | 2014 | 1 | 5.000,00 |
| | | | | 2015 | 1 | 5.000,00 |
| | | | | 2016 | 1 | 5.000,00 |
| | | | | 2017 | 1 | 5.000,00 |
| | | | | TOTAL NO PPA | | |

Parceiro/Executor :

| 2004 MANUTENÇÃO DAS ATIVIDADES DO PROGRAMA | | | | | | |
|--|---------------------------------------|---|-------------|--------------|-----|-----------|
| 2004 | MANUTENÇÃO DAS ATIVIDADES DO PROGRAMA | ATIVIDADES E SERVIÇOS EXECUTADOS E MANTIDOS | PORCENTAGEM | 2014 | 100 | 85.000,00 |
| | | | | 2015 | 100 | 85.000,00 |
| | | | | 2016 | 100 | 85.000,00 |
| | | | | 2017 | 100 | 85.000,00 |
| | | | | TOTAL NO PPA | | |

Parceiro/Executor :

TOTAL NO PROGRAMA 404 360.000,00



TOTAL GERAL DO PLANO PLURIANUAL

| | | |
|-------------------|------|-------------------------|
| TOTAL ANUAL | 2014 | 103.443.715,17 |
| | 2015 | 87.408.766,40 |
| | 2016 | 90.926.796,08 |
| | 2017 | 94.437.000,42 |
| TOTAL 2014 - 2017 | | 376.216.278,07 ===== |



MUNICÍPIO DE SACRAMENTO
PLANO PLURIANUAL 2014 - 2017

ANEXO II - PROGRAMAS DE GOVERNO

PROGRAMA
0001 COORDENAÇÃO DA AÇÃO LEGISLATIVA
UNIDADE RESPONSÁVEL
01.001-CAMARA MUNICIPAL

ÓRGÃO RESPONSÁVEL
01 PODER LEGISLATIVO

OBJETIVO
Garantir o exercício da função legislativa da Câmara Municipal

PÚBLICO-ALVO
Atendimento a população

JUSTIFICATIVA
Oferecer suporte conceitual de natureza técnica administrativa, doutrinária e política às atividades do legislativo.

ESTRATÉGIA DE IMPLEMENTAÇÃO

METAS
Garantir o exercício da função legislativa da Câmara Municipal

HORIZONTE TEMPORAL CONTINUA

QUANTIDADE DE AÇÕES 6

VALOR DO PROGRAMA 14.420.991,74

MUNICÍPIO DE SACRAMENTO
PLANO PLURIANUAL 2014 - 2017
ANEXO II - PROGRAMAS DE GOVERNO

PROGRAMA
0002 APOIO ADMINISTRATIVO E COORDENAÇÃO AO EXECUTIVO
UNIDADE RESPONSÁVEL
02.001-SUPERINTENDÊNCIA DE GOVERNO

ÓRGÃO RESPONSÁVEL
02 PODER EXECUTIVO

OBJETIVO

Garantir condições administrativas e operacionais adequadas ao desenvolvimento das políticas públicas a cargo do Município.

PÚBLICO-ALVO

População do município

JUSTIFICATIVA

Melhorar o sistema municipal de gestão e planejamento governamental com vistas a ganhos de eficiência, eficácia e efetividade nas ações públicas.

ESTRATÉGIA DE IMPLEMENTAÇÃO

Modernizar e democratizar a máquina pública municipal

HORIZONTE TEMPORAL CONTINUA

QUANTIDADE DE AÇÕES 4

VALOR DO PROGRAMA 8.988.370,37

PROGRAMA
0003 MODERNIZAÇÃO JURIDICA

ÓRGÃO RESPONSÁVEL
02 PODER EXECUTIVO

UNIDADE RESPONSÁVEL
02.002-SUPERINTENDÊNCIA DE NEGÓCIOS JURÍDICOS

OBJETIVO
Reestruturação modernização e reorganização da estrutura jurídica

PÚBLICO-ALVO

JUSTIFICATIVA
Melhorar e modernizar estrutura jurídica

ESTRATÉGIA DE IMPLEMENTAÇÃO

Manter em funcionamento a estrutura jurídica

HORIZONTE TEMPORAL CONTINUA

QUANTIDADE DE AÇÕES 1

VALOR DO PROGRAMA 8.492,93

MUNICÍPIO DE SACRAMENTO
PLANO PLURIANUAL 2014 - 2017
ANEXO II - PROGRAMAS DE GOVERNO

PROGRAMA 0004 APOIO ADMINISTRATIVO A SUPERINTENDÊNCIA E SEUS PROGRAMAS ÓRGÃO RESPONSÁVEL 02 PODER EXECUTIVO

UNIDADES RESPONSÁVEIS

02.002-SUPERINTENDÊNCIA DE NEGÓCIOS JURÍDICOS 02.004-SUPERINTENDÊNCIA DE GESTÃO 02.005-SUPERINTENDÊNCIA DE PLANEJAMENTO 02.006-SUPERINTENDÊNCIA DE EDUCAÇÃO 02.007-SUPERINTENDÊNCIA DE DESENVOLVIMENTO HUMANO E SOCIAL 02.008-SUPERINTENDÊNCIA DE DESENVOLVIMENTO DO AGRONEGÓCIO 02.009-SUPERINTENDÊNCIA DE OBRAS E SERVIÇOS URBANOS 02.010-SUPERINTENDÊNCIA DE DESENV. ECONOMICO, TURÍSTICO E CULTURAL 02.012-SUPERINTENDÊNCIA DE JUVENTUDE E CIDADANIA 02.014-SUPERINTENDÊNCIA DE MEIO AMBIENTE

OBJETIVO

Garantir condições administrativas e operacionais adequadas ao desenvolvimento das políticas públicas a cargo do município

PÚBLICO-ALVO

POPULAÇÃO EM GERAL

JUSTIFICATIVA


Necessidade de garantir condições administrativas e operacionais adequadas

ESTRATÉGIA DE IMPLEMENTAÇÃO

Modernizar e democratizar a máquina pública municipal

QUANTIDADE DE AÇÕES 32

VALOR DO PROGRAMA 66.114.208,38



ANEXO II - PROGRAMAS DE GOVERNO

PROGRAMA
0005 PRECATORIOS E ACORDOS JUDICIAIS
UNIDADE RESPONSÁVEL
02.002-SUPERINTENDÊNCIA DE NEGÓCIOS JURÍDICOS

ÓRGÃO RESPONSÁVEL
02 PODER EXECUTIVO

OBJETIVO

Garantir a liquidação dos precatórios e acordos judiciais

PÚBLICO-ALVO

JUSTIFICATIVA

Fazer com que as determinações judiciais sejam cumpridas

ESTRATÉGIA DE IMPLEMENTAÇÃO

01/01/2014 A 31/12/2017

Viabilizar o pagamento dos processos referentes a precatórios e acordos judiciais

QUANTIDADE DE AÇÕES 1

VALOR DO PROGRAMA 515.000,00

ANEXO II - PROGRAMAS DE GOVERNO

PROGRAMA
0006 PROCON MUNICIPAL

ÓRGÃO RESPONSÁVEL
02 PODER EXECUTIVO

UNIDADE RESPONSÁVEL
02.007-SUPERINTENDÊNCIA DE DESENVOLVIMENTO HUMANO E SOCIAL

OBJETIVO

Orientar, educar, proteger e defender os consumidores contra abusos praticados pelos fornecedores de bens e serviços nas relações de consumo

PÚBLICO-ALVO

JUSTIFICATIVA

Defender os consumidores de possíveis danos causados ou oriundos das relações de consumo a que este se submete de forma direta ou indireta

ESTRATÉGIA DE IMPLEMENTAÇÃO

Além de promover a defesa do consumidor, buscar também orientar os consumidores em suas reclamações, informar

QUANTIDADE DE AÇÕES 3

VALOR DO PROGRAMA 290.664,38

ANEXO II - PROGRAMAS DE GOVERNO

PROGRAMA
0007 MODERNIZAÇÃO ADMINISTRATIVA E TECNOLÓGICA

ÓRGÃO RESPONSÁVEL
02 PODER EXECUTIVO

UNIDADE RESPONSÁVEL
02.004-SUPERINTENDÊNCIA DE GESTÃO

OBJETIVO
Reestruturação e reorganização administrativa geral

PÚBLICO-ALVO

JUSTIFICATIVA
Necessidade de reestruturar, reorganizar e melhorar a tecnologia para um melhor desempenho das atividades da administração pública municipal

ESTRATÉGIA DE IMPLEMENTAÇÃO

Informatização de serviços administrativos/Equipamentos e Materiais
Permanentes

QUANTIDADE DE AÇÕES 1

VALOR DO PROGRAMA 169.858,56

ANEXO II - PROGRAMAS DE GOVERNO

PROGRAMA
0009 ADMINISTRAÇÃO TRIBUTARIA
UNIDADE RESPONSÁVEL
02.004-SUPERINTENDÊNCIA DE GESTÃO

ÓRGÃO RESPONSÁVEL
02 PODER EXECUTIVO

OBJETIVO

Realizar recadastramento predial e territorial, e fazer implantações de postos de arrecadação municipal

PÚBLICO-ALVO

JUSTIFICATIVA

Melhorar o atendimento à população na arrecadação de seus tributos

ESTRATÉGIA DE IMPLEMENTAÇÃO

Melhorar a administração tributária do município para melhor atender a população

QUANTIDADE DE AÇÕES 2

VALOR DO PROGRAMA 38.218,18

ANEXO II - PROGRAMAS DE GOVERNO

PROGRAMA
0010 ADMINISTRAÇÃO FINANCEIRA
UNIDADE RESPONSÁVEL
02.004-SUPERINTENDÊNCIA DE GESTÃO

ÓRGÃO RESPONSÁVEL
02 PODER EXECUTIVO

OBJETIVO

Dar sustentação à administração em geral com foco nos princípios de equilíbrio financeiro das ações municipais

PÚBLICO-ALVO

Secretarias da administração pública municipal

JUSTIFICATIVA


Alcançar os objetivos e metas financeiras previstas nos instrumentos de planejamento

ESTRATÉGIA DE IMPLEMENTAÇÃO

Executar a administração financeira de forma planejada para o
alcançar os objetivos e metas financeiras previstas nos
instrumentos de planejamento

QUANTIDADE DE AÇÕES 1

VALOR DO PROGRAMA =====
59.450,50
=====



ANEXO II - PROGRAMAS DE GOVERNO

PROGRAMA
0011 RESGATE DA DIVIDA PUBLICA
UNIDADE RESPONSÁVEL
02.004-SUPERINTENDÊNCIA DE GESTÃO

ÓRGÃO RESPONSÁVEL
02 PODER EXECUTIVO

OBJETIVO
RESGASTE DA DÍVIDA PÚBLICA

PÚBLICO-ALVO

JUSTIFICATIVA
RESGATE DA DIMDA PUBLICA

ESTRATÉGIA DE IMPLEMENTAÇÃO

RESGATE DA DIMDA PUBLICA

QUANTIDADE DE AÇÕES 1

VALOR DO PROGRAMA 1.677.353,28

ANEXO II - PROGRAMAS DE GOVERNO

PROGRAMA
0012 CONTROLE INTERNO
UNIDADE RESPONSÁVEL
02.003-SUPERINTENDÊNCIA DE CONTROLADORIA

ÓRGÃO RESPONSÁVEL
02 PODER EXECUTIVO

OBJETIVO

Promover a gestão integrada do controle da execução orçamentária e elaborar as devidas prestações de contas

PÚBLICO-ALVO

JUSTIFICATIVA

Promover a gestão integrada do controle da execução orçamentária e elaborar as devidas prestações de contas

ESTRATÉGIA DE IMPLEMENTAÇÃO

Manter as unidades de contabilidade, pessoal, material e patrimônio

QUANTIDADE DE AÇÕES 2

VALOR DO PROGRAMA 1.465.030,08

ANEXO II - PROGRAMAS DE GOVERNO

PROGRAMA
0013 PLANO DIRETOR

ÓRGÃO RESPONSÁVEL
02 PODER EXECUTIVO

UNIDADE RESPONSÁVEL
02.005-SUPERINTENDÊNCIA DE PLANEJAMENTO

OBJETIVO

Orientar as ações do poder público visando compatibilizar os interesses coletivos e garantir de forma mais justa os benefícios da urbanização, garantir os princípios da

PÚBLICO-ALVO

JUSTIFICATIVA


Necessidade de orientação às ações do poder público visando compatibilizar os interesses coletivos e garantir de forma mais justa os benefícios da urbanização, garantir os

ESTRATÉGIA DE IMPLEMENTAÇÃO

Garantir o atendimento das necessidades da cidade, um
melhor qualidade de vida, preservar e restaurar os sistemas

QUANTIDADE DE AÇÕES 1

VALOR DO PROGRAMA 148.626,24



ANEXO II - PROGRAMAS DE GOVERNO

PROGRAMA
0014 MORADIA HABITACIONAL

ÓRGÃO RESPONSÁVEL
02 PODER EXECUTIVO

UNIDADE RESPONSÁVEL
02.005-SUPERINTENDÊNCIA DE PLANEJAMENTO

OBJETIVO

Construir e reformar moradias para atendimento à população carente

PÚBLICO-ALVO

População de baixa renda

JUSTIFICATIVA

Melhorar as condições de habitabilidade da população carente

ESTRATÉGIA DE IMPLEMENTAÇÃO

Infra-estrutura para construção e reforma de casas populares

QUANTIDADE DE AÇÕES 1

VALOR DO PROGRAMA 1.486.262,40

MUNICÍPIO DE SACRAMENTO
PLANO PLURIANUAL 2014 - 2017

ANEXO II - PROGRAMAS DE GOVERNO

PROGRAMA
0015 DESENV. INDUSTRIAL E COMERCIAL

ÓRGÃO RESPONSÁVEL
02 PODER EXECUTIVO

UNIDADE RESPONSÁVEL
02.010-SUPERINTENDÊNCIA DE DESENV. ECONOMICO, TURÍSTICO E CULTURAL

OBJETIVO

Ampliar a geração de emprego e renda

PÚBLICO-ALVO

População do Município

JUSTIFICATIVA

Necessidade de ampliar a geração de emprego e renda, melhorando a qualidade de vida da população.

ESTRATÉGIA DE IMPLEMENTAÇÃO

Incentivar a instalação de pequenas indústrias, comércio e prestação de serviços, gerando emprego e renda à população.

QUANTIDADE DE AÇÕES 5

VALOR DO PROGRAMA 348.210,05

ANEXO II - PROGRAMAS DE GOVERNO

PROGRAMA
0016 REVITALIZAÇÃO DO ENSINO INFANTIL
UNIDADE RESPONSÁVEL
02.006-SUPERINTENDÊNCIA DE EDUCAÇÃO

ÓRGÃO RESPONSÁVEL
02 PODER EXECUTIVO

OBJETIVO

Modernizar e ampliar a qualidade da educação fornecida pela Administração municipal.

PÚBLICO-ALVO

Alunos do Ensino Infantil da rede municipal

JUSTIFICATIVA

Promover uma melhor qualidade no ensino à população

ESTRATÉGIA DE IMPLEMENTAÇÃO

Garantir a universalização do acesso ao ensino oferecendo uma educação de qualidade a população

QUANTIDADE DE AÇÕES 6

VALOR DO PROGRAMA 5.841.852,59

ANEXO II - PROGRAMAS DE GOVERNO

PROGRAMA
0017 REVITALIZAÇÃO DO ENSINO FUNDAMENTAL

ÓRGÃO RESPONSÁVEL
02 PODER EXECUTIVO

UNIDADE RESPONSÁVEL
02.006-SUPERINTENDÊNCIA DE EDUCAÇÃO

OBJETIVO

Modernizar e ampliar a qualidade da educação fornecida pela Administração municipal.

PÚBLICO-ALVO

Alunos do ensino fundamental da rede municipal

JUSTIFICATIVA

Promover uma melhor qualidade no ensino à população

ESTRATÉGIA DE IMPLEMENTAÇÃO

Garantir a universalização do acesso ao ensino oferecendo uma educação de qualidade a população.

QUANTIDADE DE AÇÕES 6

VALOR DO PROGRAMA 34.722.526,74

ANEXO II - PROGRAMAS DE GOVERNO

PROGRAMA
0018 APOIO AO ENSINO SUPERIOR
UNIDADE RESPONSÁVEL
02.006-SUPERINTENDÊNCIA DE EDUCAÇÃO

ÓRGÃO RESPONSÁVEL
02 PODER EXECUTIVO

OBJETIVO

Oferecer um maior acesso ao ensino superior à população

PÚBLICO-ALVO

Cidadãos que já concluíram o ensino médio, interessados em ingressarem no ensino superior.

JUSTIFICATIVA

Interesse do município em oferecer um maior acesso ao ensino superior promovendo uma melhor qualificação da população.

ESTRATÉGIA DE IMPLEMENTAÇÃO

Incentivar e oferecer o acesso ao ensino superior ao maior número possível de cidadãos interessados em se qualificarem.

QUANTIDADE DE AÇÕES 3

VALOR DO PROGRAMA 7.452.544,32

PROGRAMA

0019 CENTRO DE DESENVOLVIMENTO EDUCACIONAL

ÓRGÃO RESPONSÁVEL

02 PODER EXECUTIVO

UNIDADE RESPONSÁVEL

02.006-SUPERINTENDÊNCIA DE EDUCAÇÃO

OBJETIVO

Oferecer à criança, adolescente e aos jovens, recursos necessários ao seu desenvolvimento intelectual, artístico, físico, moral e social, necessário ao ingresso no mercado de trabalho

PÚBLICO-ALVO

Crianças, adolescentes e jovens da rede de ensino municipal, estadual, entidades ou instituições.

JUSTIFICATIVA


Necessidade de atendimento a demanda de alunos da rede municipal, estadual, entidades e instituições de ensino assemelhadas, com embasamento na Lei 995 de 12 de Abril de 2006

ESTRATÉGIA DE IMPLEMENTAÇÃO

Promover cursos de habilitação gratuitamente visando a qualificação e formação profissional

QUANTIDADE DE AÇÕES 4

VALOR DO PROGRAMA 1.043.738,78



ANEXO II - PROGRAMAS DE GOVERNO

PROGRAMA
0020 APOIO AO ENSINO ESPECIAL
UNIDADE RESPONSÁVEL
02.006-SUPERINTENDÊNCIA DE EDUCAÇÃO

ÓRGÃO RESPONSÁVEL
02 PODER EXECUTIVO

OBJETIVO

Ampliar e melhorar o acesso ao atendimento educacional especializado, para garantir qualidade de ensino aos cidadãos que necessitam de atendimento especial no processo de aprendizagem

PÚBLICO-ALVO

Cidadãos com deficiência, transtornos globais de desenvolvimento e com altas habilidades/superdotação.

Necessidade de ampliar, garantir e melhorar a qualidade de acesso ao ensino especial oferecido à população

ESTRATÉGIA DE IMPLEMENTAÇÃO

Ofecer o acesso ao ensino especial à maior número de cidadãos que necessitam de atendimento especial no processo de aprendizagem

QUANTIDADE DE AÇÕES 3

VALOR DO PROGRAMA 943.019,67

MUNICÍPIO DE SACRAMENTO
PLANO PLURIANUAL 2014 - 2017
ANEXO II - PROGRAMAS DE GOVERNO

PROGRAMA
0021 MERENDA ESCOLAR
UNIDADE RESPONSÁVEL
02.006-SUPERINTENDÊNCIA DE EDUCAÇÃO

ÓRGÃO RESPONSÁVEL
02 PODER EXECUTIVO

OBJETIVO

Fornecer e melhorar a qualidade da alimentação escolar dos alunos da rede pública municipal durante o período escolar.

PÚBLICO-ALVO

Alunos da rede pública municipal de ensino

Atender aos alunos da rede municipal de ensino no que concerne à suplementação alimentar e orientação nutricional.

ESTRATÉGIA DE IMPLEMENTAÇÃO

METAS

Garantir e melhorar a qualidade das refeições para os alunos do ensino infantil e fundamental.

QUANTIDADE DE AÇÕES 1

VALOR DO PROGRAMA 3.140.812,17

ANEXO II - PROGRAMAS DE GOVERNO

PROGRAMA
0022 CENTRO DE REFERÊNCIA DE ASSISTÊNCIA SOCIAL

ÓRGÃO RESPONSÁVEL
02 PODER EXECUTIVO

UNIDADE RESPONSÁVEL
02.007-SUPERINTENDÊNCIA DE DESENVOLVIMENTO HUMANO E SOCIAL

OBJETIVO

Apoiar os segmentos socialmente mais vulneráveis da população do município, promovendo a integração social dos setores menos favorecidos e a redução dos índices de pobreza e desigualdade.

PÚBLICO-ALVO

população carente

Apoiar os segmentos socialmente mais vulneráveis da população do município promovendo a integração social dos setores menos favorecidos e a redução dos índices de pobreza e desigualdade.

ESTRATÉGIA DE IMPLEMENTAÇÃO

Promover o desenvolvimento social sustentável do município.

QUANTIDADE DE AÇÕES 6

VALOR DO PROGRAMA 4.127.762,64

ANEXO II - PROGRAMAS DE GOVERNO

PROGRAMA
0023 SERVIÇOS DE CONVIVÊNCIA E FORTALECIMENTO DE VÍNCULO
UNIDADE RESPONSÁVEL
02.007-SUPERINTENDÊNCIA DE DESENVOLVIMENTO HUMANO E SOCIAL

ÓRGÃO RESPONSÁVEL
02 PODER EXECUTIVO

OBJETIVO

Garantir e ampliar serviços, programas, projetos e benefícios da assistência social estruturados para prevenir situações de vulnerabilidade e risco social e fortalecer os vínculos familiares e comunitários

PÚBLICO-ALVO

População que vive em situação de vulnerabilidade social decorrente da pobreza, privação (ausência de renda, precário ou nulo acesso aos serviços públicos, dentre outros, e/ou

Prevenir situações de risco social e fortalecer os vínculos familiares e comunitários

ESTRATÉGIA DE IMPLEMENTAÇÃO

Promover serviços e ações preventivas, garantindo inclusão a todos os cidadãos que encontram-se em situação de vulnerabilidade e/ou em situação de risco, inserindo-os na rede

QUANTIDADE DE AÇÕES 5

VALOR DO PROGRAMA 3.459.950,01

ANEXO II - PROGRAMAS DE GOVERNO

PROGRAMA
0024 ATENDIMENTO AO PORTADOR DE NECESSIDADES ESPECIAIS
UNIDADE RESPONSÁVEL
02.007-SUPERINTENDÊNCIA DE DESENVOLVIMENTO HUMANO E SOCIAL

ÓRGÃO RESPONSÁVEL
02 PODER EXECUTIVO

OBJETIVO

Oferecer os meios necessários à família e ao portador de necessidades especiais na sua integração social

PÚBLICO-ALVO

Portadores de necessidades especiais

Promover a igualdade e direitos aos portadores de necessidades especiais

ESTRATÉGIA DE IMPLEMENTAÇÃO

Atender a portadores de necessidades especiais em unidades especializadas

QUANTIDADE DE AÇÕES 3

VALOR DO PROGRAMA 55.204,03

ANEXO II - PROGRAMAS DE GOVERNO

PROGRAMA
0025 GERAÇÃO DE EMPREGO E RENDA

ÓRGÃO RESPONSÁVEL
02 PODER EXECUTIVO

UNIDADE RESPONSÁVEL
02.010-SUPERINTENDÊNCIA DE DESENV. ECONOMICO, TURÍSTICO E CULTURAL

OBJETIVO

Promover desenvolvimento econômico e inclusão social através da Geração de Emprego e Renda

PÚBLICO-ALVO

Empresas instaladas e a instalarem no município

A necessidade de garantir melhores condições e a inclusão social a população

ESTRATÉGIA DE IMPLEMENTAÇÃO

Garantir a população o desenvolvimento econômico e inclusão social através da geração de emprego e renda

QUANTIDADE DE AÇÕES 4

VALOR DO PROGRAMA 346.214,15

ANEXO II - PROGRAMAS DE GOVERNO

PROGRAMA
0026 PREVENÇÃO E CONTROLE DO USO DE DROGAS E ENTORPECENTES

ÓRGÃO RESPONSÁVEL
02 PODER EXECUTIVO

UNIDADE RESPONSÁVEL
02.007-SUPERINTENDÊNCIA DE DESENVOLVIMENTO HUMANO E SOCIAL

OBJETIVO

Desenvolver iniciativas de prevenção ao uso de drogas e entorpecentes evitando a toxicod dependência e suas consequências

PÚBLICO-ALVO

População em geral do município, com ênfase ao toxicod dependentes

Necessidade de diminuir o uso de drogas e entorpecentes evitando a toxicod dependência e suas consequências.

ESTRATÉGIA DE IMPLEMENTAÇÃO

Promover e articular ações continuadas de prevenção do uso de drogas, de forma a informar, desestimular o uso inicial, incentivar a diminuição do consumo e diminuir os riscos e danos associados ao seu uso indevido

QUANTIDADE DE AÇÕES 2

VALOR DO PROGRAMA 127.393,92

ANEXO II - PROGRAMAS DE GOVERNO

PROGRAMA

0027 APOIO AO PEQUENO PRODUTOR

ÓRGÃO RESPONSÁVEL

02 PODER EXECUTIVO

UNIDADE RESPONSÁVEL

02.008-SUPERINTENDÊNCIA DE DESENVOLVIMENTO DO AGRONEGÓCIO

OBJETIVO

Incentivar e propiciar condições de desenvolvimento aos pequenos e médios produtores rurais

PÚBLICO-ALVO

Pequenos e médios produtores rurais do município

Propiciar condições de desenvolvimento aos pequenos e médios produtores rurais

ESTRATÉGIA DE IMPLEMENTAÇÃO

Incentivar a produção de alimentos em pequenas e médias propriedades mediante apoio à associação de Produtores Rurais de Leite com o fornecimento de Máquinas e equipamentos Destinado à Produção Leiteira

QUANTIDADE DE AÇÕES 5

VALOR DO PROGRAMA 1.298.462,53

MUNICÍPIO DE SACRAMENTO
PLANO PLURIANUAL 2014 - 2017
ANEXO II - PROGRAMAS DE GOVERNO

PROGRAMA
0028 ELETRIFICAÇÃO RURAL

ÓRGÃO RESPONSÁVEL
02 PODER EXECUTIVO

UNIDADE RESPONSÁVEL
02.009-SUPERINTENDÊNCIA DE OBRAS E SERVIÇOS URBANOS

OBJETIVO
Oferecer condições de segurança e qualidade de vida na zona rural do município

PÚBLICO-ALVO
Toda população do município

Oferecer condições de segurança e qualidade de vida na zona rural do município

ESTRATÉGIA DE IMPLEMENTAÇÃO

01/01/2014 A 31/12/2017

Extensao da rede de iluminação pública em ruas da zona rural visando melhoria do Sistema de Iluminação

QUANTIDADE DE AÇÕES 1

VALOR DO PROGRAMA 84.929,28

MUNICÍPIO DE SACRAMENTO
PLANO PLURIANUAL 2014 - 2017

ANEXO II - PROGRAMAS DE GOVERNO

PROGRAMA
0029 FAZENDA MUNICIPAL

ÓRGÃO RESPONSÁVEL
02 PODER EXECUTIVO

UNIDADE RESPONSÁVEL
02.008-SUPERINTENDÊNCIA DE DESENVOLVIMENTO DO AGRONEGÓCIO

OBJETIVO

Cultivar mudas para doação aos pequenos e médios produtores rurais do município.

PÚBLICO-ALVO

Pequenos e médios produtores rurais do município

Dar apoio ao pequeno e médio produtor rural contribuindo para o seu crescimento.

ESTRATÉGIA DE IMPLEMENTAÇÃO

Atender grande parte dos pequenos e médios produtores rurais do município com a doação de mudas.

QUANTIDADE DE AÇÕES 2

VALOR DO PROGRAMA 191.090,88

ANEXO II - PROGRAMAS DE GOVERNO

PROGRAMA
0030 HORTAS COMUNITÁRIAS

ÓRGÃO RESPONSÁVEL
02 PODER EXECUTIVO

UNIDADE RESPONSÁVEL
02.008-SUPERINTENDÊNCIA DE DESENVOLVIMENTO DO AGRONEGÓCIO

OBJETIVO

Produzir alimentos promovendo o acesso e disponibilidade dos mesmos, de forma solidária, às instituições e escolas do município.

PÚBLICO-ALVO

População em geral

Contribuir na complementação alimentar, e desenvolver práticas e hábitos alimentares saudáveis

ESTRATÉGIA DE IMPLEMENTAÇÃO

Garantir o fornecimento de alimentos saudáveis às instituições e escolas do município, contribuindo na complementação alimentar, e desenvolvendo práticas e hábitos alimentares saudáveis

QUANTIDADE DE AÇÕES 3

VALOR DO PROGRAMA 33.971,71

ANEXO II - PROGRAMAS DE GOVERNO

PROGRAMA

0031 AGRONEGÓCIO

ÓRGÃO RESPONSÁVEL

02 PODER EXECUTIVO

UNIDADE RESPONSÁVEL

02.008-SUPERINTENDÊNCIA DE DESENVOLVIMENTO DO AGRONEGÓCIO

OBJETIVO

Criar ações voltadas a otimizar atividades voltadas ao setor agropecuário local, implementando novas alternativas de geração de renda.

PÚBLICO-ALVO

Agropecuristas do município

Otimizar atividades voltadas ao setor agropecuário local.

ESTRATÉGIA DE IMPLEMENTAÇÃO

Fomentar inovação no setor agropecuário.

QUANTIDADE DE AÇÕES 2

VALOR DO PROGRAMA

=====

518.068,61

=====

ANEXO II - PROGRAMAS DE GOVERNO

PROGRAMA
0032 PRESERVAÇÃO DO MEIO AMBIENTE

ÓRGÃO RESPONSÁVEL
02 PODER EXECUTIVO

UNIDADE RESPONSÁVEL
02.014-SUPERINTENDÊNCIA DE MEIO AMBIENTE

OBJETIVO

Proteger, conservar e recuperar o patrimônio ambiental e sua diversidade biológica; estabelecer políticas de uso e ocupação do solo; garantir um meio ambiente de qualidade para à população atual e futura.

PÚBLICO-ALVO

População atual e futura.

A crescente demanda por investimentos no meio ambiente justifica-se pela obrigação do Município de garantir aos seus cidadãos um ambiente de qualidade para o desenvolvimento de suas necessidades vitais, culturais e econômicas,

ESTRATÉGIA DE IMPLEMENTAÇÃO

Proteger, conservar e recuperar o patrimônio ambiental e sua diversidade biológica.

QUANTIDADE DE AÇÕES 1

VALOR DO PROGRAMA 271.773,70

ANEXO II - PROGRAMAS DE GOVERNO

PROGRAMA
0033 DESTINAÇÃO E USO DO LIXO

ÓRGÃO RESPONSÁVEL
02 PODER EXECUTIVO

UNIDADE RESPONSÁVEL
02.014-SUPERINTENDÊNCIA DE MEIO AMBIENTE

OBJETIVO

Preservar o meio ambiente através de coleta seletiva de lixo e destinação para tratamento

PÚBLICO-ALVO

Toda população do município

Preservar o meio ambiente através de coleta seletiva de lixo e destinação para tratamento

ESTRATÉGIA DE IMPLEMENTAÇÃO

Preservar o meio ambiente através de coleta seletiva de lixo e destinação para tratamento e disposição final

QUANTIDADE DE AÇÕES 2

VALOR DO PROGRAMA 250.541,38

ANEXO II - PROGRAMAS DE GOVERNO

PROGRAMA
0034 LIMPEZA PUBLICA

ÓRGÃO RESPONSÁVEL
02 PODER EXECUTIVO

UNIDADE RESPONSÁVEL
02.009-SUPERINTENDÊNCIA DE OBRAS E SERVIÇOS URBANOS

OBJETIVO

Conservar a limpeza em ruas e praças públicas

PÚBLICO-ALVO

Toda população do município


Manter a cidade limpa

ESTRATÉGIA DE IMPLEMENTAÇÃO

Conservar a limpeza em ruas e praças públicas

QUANTIDADE DE AÇÕES 3

VALOR DO PROGRAMA 11.710.145,20



ANEXO II - PROGRAMAS DE GOVERNO

PROGRAMA
0035 PROPRIOS MUNICIPAIS

ÓRGÃO RESPONSÁVEL
02 PODER EXECUTIVO

UNIDADE RESPONSÁVEL
02.009-SUPERINTENDÊNCIA DE OBRAS E SERVIÇOS URBANOS

OBJETIVO

Constuir, ampliar e reformar os próprios do município para proporcionar um melhor atendimento à população

PÚBLICO-ALVO

Todos cidadãos que utilizam o serviço público do município

Proporcionar um melhor atendimento à população do município

ESTRATÉGIA DE IMPLEMENTAÇÃO

Investir em construção e ampliação de próprios municipais proporcionando um melhor atendimento à população que utiliza o serviço de atendimento público

01/01/2014 A 31/12/2017

QUANTIDADE DE AÇÕES 7

VALOR DO PROGRAMA 6.891.100,48

ANEXO II - PROGRAMAS DE GOVERNO

PROGRAMA

0036 VIAS PUBLICAS

ÓRGÃO RESPONSÁVEL

02 PODER EXECUTIVO

UNIDADE RESPONSÁVEL

02.009-SUPERINTENDÊNCIA DE OBRAS E SERVIÇOS URBANOS

OBJETIVO

Implantar, pavimentar e melhorar as vias urbanas e rurais, garantindo conforto, rapidez e segurança na movimentação de pessoas e produtos.

PÚBLICO-ALVO

Toda população do município

Melhoria e ampliação nas vias publicas.

ESTRATÉGIA DE IMPLEMENTAÇÃO

Implementar a infraestrutura necessária ao desenvolvimento econômico e social do município

01/01/2014 A 31/12/2017

QUANTIDADE DE AÇÕES 12

VALOR DO PROGRAMA 34.189.196,70

MUNICÍPIO DE SACRAMENTO
PLANO PLURIANUAL 2014 - 2017

ANEXO II - PROGRAMAS DE GOVERNO

PROGRAMA

0037 SANEAMENTO

ÓRGÃO RESPONSÁVEL

02 PODER EXECUTIVO

UNIDADE RESPONSÁVEL

02.009-SUPERINTENDÊNCIA DE OBRAS E SERVIÇOS URBANOS

OBJETIVO

Garantir conforto e saúde à população, por meio da ampliação das redes de água e esgoto do Município

PÚBLICO-ALVO

Toda população do município

Melhorar as condições sanitárias e de saúde da população

ESTRATÉGIA DE IMPLEMENTAÇÃO

METAS

Melhorar as condições sanitárias e de saúde da população

HORIZONTE TEMPORAL TEMPORÁRIO 01/01/2014 A 31/12/2017

QUANTIDADE DE AÇÕES 2

VALOR DO PROGRAMA 6.328.240,00

ANEXO II - PROGRAMAS DE GOVERNO

PROGRAMA
0038 PRAÇAS, PARQUES E JARDINS

ÓRGÃO RESPONSÁVEL
02 PODER EXECUTIVO

UNIDADE RESPONSÁVEL
02.009-SUPERINTENDÊNCIA DE OBRAS E SERVIÇOS URBANOS

OBJETIVO

Oferecer à população locais de recreação e lazer, com construção de novas praças públicas e reforma das existentes

PÚBLICO-ALVO

População do município

Oferecer a população locais de recreação e lazer

ESTRATÉGIA DE IMPLEMENTAÇÃO

METAS

Construir novas praças públicas e reformar as existentes

01/01/2014 A 31/12/2017

QUANTIDADE DE AÇÕES 3

VALOR DO PROGRAMA 1.448.530,12

ANEXO II - PROGRAMAS DE GOVERNO

PROGRAMA
0039 SISTEMA DE TELEFONIA

ÓRGÃO RESPONSÁVEL
02 PODER EXECUTIVO

UNIDADE RESPONSÁVEL
02.009-SUPERINTENDÊNCIA DE OBRAS E SERVIÇOS URBANOS

OBJETIVO

Ampliar e melhorar o sistema de telefonia nas comunidades rurais e nos órgãos da prefeitura possibilitando uma melhor comunicação entre os órgãos, e oferecendo às comunidades rurais o direito à comunicação

PÚBLICO-ALVO

Povoados do município

Possibilitar uma melhor comunicação entre os órgãos da Prefeitura, e oferecer às comunidades rurais o direito à comunicação

ESTRATÉGIA DE IMPLEMENTAÇÃO

METAS

01/01/2014 A 31/12/2017

Ampliar e melhorar o sistema de telefonia nas comunidades rurais e nos órgãos da prefeitura

QUANTIDADE DE AÇÕES 2

VALOR DO PROGRAMA 33.197,39

ANEXO II - PROGRAMAS DE GOVERNO

PROGRAMA

0040 ELETRIFICAÇÃO URBANA

ÓRGÃO RESPONSÁVEL

02 PODER EXECUTIVO

UNIDADE RESPONSÁVEL

02.009-SUPERINTENDÊNCIA DE OBRAS E SERVIÇOS URBANOS

OBJETIVO

Oferecer condições de segurança e qualidade de vida na zona urbana do município

PÚBLICO-ALVO

População do município

Oferecer condições de segurança e qualidade de vida na zona urbana do município

ESTRATÉGIA DE IMPLEMENTAÇÃO

01/01/2014 A 31/12/2017

Extensao da rede de iluminação pública em ruas da zona urbana visando melhoria do Sistema de iluminação

QUANTIDADE DE AÇÕES 1

VALOR DO PROGRAMA

=====

577.000,00

=====

ANEXO II - PROGRAMAS DE GOVERNO

PROGRAMA
0041 APOIO AOS ESPORTES

ÓRGÃO RESPONSÁVEL
02 PODER EXECUTIVO

UNIDADE RESPONSÁVEL
02.012-SUPERINTENDÊNCIA DE JUVENTUDE E CIDADANIA

OBJETIVO

Construir unidades esportivas e desenvolver práticas esportivas em suas diversas modalidades, visando o desenvolvimento físico e social das pessoas em todas as faixas etárias

PÚBLICO-ALVO

População do município

Visar o desenvolvimento físico e social das pessoas em todas as faixas etárias

ESTRATÉGIA DE IMPLEMENTAÇÃO

METAS

Promover competições de futebol, natação, basquete e outras

QUANTIDADE DE AÇÕES 4

VALOR DO PROGRAMA 2.633.605,76

ANEXO II - PROGRAMAS DE GOVERNO

PROGRAMA
0042 PATRIMONIO HISTORICO

ÓRGÃO RESPONSÁVEL
02 PODER EXECUTIVO

UNIDADE RESPONSÁVEL
02.010-SUPERINTENDÊNCIA DE DESENV. ECONOMICO, TURÍSTICO E CULTURAL

OBJETIVO

Desenvolver ações voltadas a valorização de prédios e espaços públicos de interesse histórico para a cidade

PÚBLICO-ALVO

População do município

Preservar o patrimônio histórico da cidade

ESTRATÉGIA DE IMPLEMENTAÇÃO

Revitalizar e preservar o patrimônio histórico-cultural do município

QUANTIDADE DE AÇÕES 4

VALOR DO PROGRAMA 739.650,50

ANEXO II - PROGRAMAS DE GOVERNO

PROGRAMA
0043 DESENVOLVIMENTO REGIONAL DA CULTURA

ÓRGÃO RESPONSÁVEL
02 PODER EXECUTIVO

UNIDADE RESPONSÁVEL
02.010-SUPERINTENDÊNCIA DE DESENV. ECONOMICO, TURÍSTICO E CULTURAL

OBJETIVO

Ampliar/construir espaços culturais, e difundir a cultura do Município; incentivar o artesanato resgatando vocações; valorizar as ações culturais desenvolvendo o mercado de trabalho e a geração de emprego.

PÚBLICO-ALVO

A população em geral

A diversificação da cultura permitirá a inserção e o acesso de novos grupos populacionais. Pretende-se também, atuar na formação e capacitação dos agentes culturais, artesãos e artistas, possibilitando a profissionalização. Quanto ao patrimônio, visa-se à incorporação de novas áreas de preservação, à manutenção e restauro do patrimônio de propriedade

ESTRATÉGIA DE IMPLEMENTAÇÃO

Manter preservado o patrimônio cultural, natural e artístico;
estimular o turismo cultural valorizando a memória e a circulação
da cultura no município

QUANTIDADE DE AÇÕES 5

VALOR DO PROGRAMA 4.003.565,06

ANEXO II - PROGRAMAS DE GOVERNO

PROGRAMA
0044 DESENVOLVIMENTO REGIONAL DO TURISMO

ÓRGÃO RESPONSÁVEL
02 PODER EXECUTIVO

UNIDADE RESPONSÁVEL
02.010-SUPERINTENDÊNCIA DE DESENV. ECONOMICO, TURÍSTICO E CULTURAL

OBJETIVO

Promover e democratizar o acesso à cultura, potencializando o desenvolvimento de projetos e eventos culturais no município

PÚBLICO-ALVO

Toda população do município e instituições turísticas

O desenvolvimento do turismo, acarretará aumento da receita e renda para as famílias. Com investimento de recursos públicos em todos dos segmentos turísticos, qualificação profissional dos envolvidos e a disseminação nacional do turismo Sacramentano alavancaria a indústria turística local, projetando o Município no

ESTRATÉGIA DE IMPLEMENTAÇÃO

Promover o desenvolvimento da cultura, dos esportes, do turismo e do lazer no município

QUANTIDADE DE AÇÕES 3

VALOR DO PROGRAMA 97.668,08

ANEXO II - PROGRAMAS DE GOVERNO

PROGRAMA

0053 GESTÃO AMBIENTAL

UNIDADE RESPONSÁVEL

03.030-SERVIÇO AUTÔNOMO DE ÁGUA E ESGOTO

ÓRGÃO RESPONSÁVEL

03 SERVIÇO AUTÔNOMO DE ÁGUA E ESGOTO

OBJETIVO

Preservação, recuperação e manutenção das áreas de preservação permanentes dos mananciais de onde existem captação das águas para tratamento e distribuição

PÚBLICO-ALVO

População do município

Preservação das bacias hidrográficas, recuperação ambiental de vegetação nos Mananciais, e manutenção dos recursos hídricos

ESTRATÉGIA DE IMPLEMENTAÇÃO

METAS

Preservação das bacias hidrográficas, recuperação ambiental de vegetação nos Mananciais, e manutenção dos recursos hídricos

QUANTIDADE DE AÇÕES 3

VALOR DO PROGRAMA

96.000,00

MUNICÍPIO DE SACRAMENTO
PLANO PLURIANUAL 2014 - 2017
ANEXO II - PROGRAMAS DE GOVERNO

PROGRAMA

0054 GESTÃO DA DÍVIDA INTERNA

UNIDADE RESPONSÁVEL

03.030-SERVIÇO AUTÔNOMO DE ÁGUA E ESGOTO

ÓRGÃO RESPONSÁVEL

03 SERVIÇO AUTÔNOMO DE ÁGUA E ESGOTO

OBJETIVO

Pagamento de financiamentos, processos e demais dívidas

PÚBLICO-ALVO

JUSTIFICATIVA

ESTRATÉGIA DE IMPLEMENTAÇÃO

METAS

Pagamento de amortização, juros e encargos do financiamento pró-saneamento para construção da Estação de Tratamento de Água, pagamento de sentenças judiciais relativos aos precatórios, e pagamento de sentenças judiciais de pequeno valor e que legalmente não constituem precatórios

QUANTIDADE DE AÇÕES 3

VALOR DO PROGRAMA 360.665,17

ANEXO II - PROGRAMAS DE GOVERNO

PROGRAMA
0055 APOIO AO ENSINO MEDIO

ÓRGÃO RESPONSÁVEL
02 PODER EXECUTIVO

UNIDADE RESPONSÁVEL
02.006-SUPERINTENDÊNCIA DE EDUCAÇÃO

OBJETIVO

Garantir o acesso e ensino de qualidade aos alunos de ensino médio do município

PÚBLICO-ALVO

Alunos e professores da rede municipal do ensino médio

Melhorar a qualidade do ensino, e proporcionar à população o acesso à educação do ensino médio

ESTRATÉGIA DE IMPLEMENTAÇÃO

METAS

Incentivar, ampliar e garantir o acesso ao ensino médio à população do município

QUANTIDADE DE AÇÕES 3

VALOR DO PROGRAMA 5.231.271,82

ANEXO II - PROGRAMAS DE GOVERNO

PROGRAMA
0057 ASSISTÊNCIA JUDICIÁRIA

ÓRGÃO RESPONSÁVEL
02 PODER EXECUTIVO

UNIDADE RESPONSÁVEL
02.007-SUPERINTENDÊNCIA DE DESENVOLVIMENTO HUMANO E SOCIAL

OBJETIVO

Orientar e prestar assistência judiciária gratuita à população de baixa renda

PÚBLICO-ALVO

População de baixa renda

JUSTIFICATIVA

Necessidade de garantir acesso a justiça a todo e qualquer cidadão que não tenha condições de arcar com despesas processuais


ESTRATÉGIA DE IMPLEMENTAÇÃO

Garantir acesso a justiça ao cidadão que não possui condições de arcar com despesas processuais sem que isso implique prejuízo de seu sustento de sua família

HORIZONTE TEMPORAL CONTINUA

QUANTIDADE DE AÇÕES 1

VALOR DO PROGRAMA 679.434,24



ANEXO II - PROGRAMAS DE GOVERNO

PROGRAMA
0058 VIGILÂNCIA MUNICIPAL
UNIDADE RESPONSÁVEL
02.004-SUPERINTENDÊNCIA DE GESTÃO

ÓRGÃO RESPONSÁVEL
02 PODER EXECUTIVO

OBJETIVO

Investir em ações e procedimentos de segurança patrimonial e municipal, garantindo a segurança da população e a preservação do bem público

PÚBLICO-ALVO

A população em geral

Garantir a segurança da população e a preservação do patrimônio público

ESTRATÉGIA DE IMPLEMENTAÇÃO

METAS

Garantir a vigilância em todo território municipal e atender diversos setores da administração pública, como escolas, creches, centros de saúde e o centro administrativo da prefeitura, garantindo a segurança da população e a

QUANTIDADE DE AÇÕES 2

VALOR DO PROGRAMA 679.434,34

MUNICÍPIO DE SACRAMENTO
PLANO PLURIANUAL 2014 - 2017
ANEXO II - PROGRAMAS DE GOVERNO

PROGRAMA
0059 GESTÃO DO SANEAMENTO BÁSICO GERAL
UNIDADE RESPONSÁVEL
02.009-SUPERINTENDÊNCIA DE OBRAS E SERVIÇOS URBANOS

ÓRGÃO RESPONSÁVEL
02 PODER EXECUTIVO

OBJETIVO

Garantir conforto e saúde à população, por meio da ampliação e reaparelhamento do Sistema de Água e esgoto do Município

PÚBLICO-ALVO

População do município

Melhorar as condições sanitárias e de saúde da população

ESTRATÉGIA DE IMPLEMENTAÇÃO

METAS

Melhorar as condições sanitárias e de saúde da população

QUANTIDADE DE AÇÕES 1

VALOR DO PROGRAMA 820.000,00

ANEXO II - PROGRAMAS DE GOVERNO

PROGRAMA
0060 BLOCO DE GESTAO DO SUS
UNIDADE RESPONSÁVEL
02.011-SUPERINTENDÊNCIA DE SAÚDE

ÓRGÃO RESPONSÁVEL
02 PODER EXECUTIVO

OBJETIVO

Oferecer pronto atendimento em saúde pública através das unidades básicas de saúde

PÚBLICO-ALVO

Cidadãos que utilizam o serviço público de saúde do município

Atender a consultas em unidades básicas de saúde

ESTRATÉGIA DE IMPLEMENTAÇÃO

METAS

Atender a consultas em unidades básicas de saúde

QUANTIDADE DE AÇÕES 4

VALOR DO PROGRAMA 17.272.317,35

ANEXO II - PROGRAMAS DE GOVERNO

PROGRAMA
0061 BLOCO DE MEDIA E ALTA COMPLEXIDADE

ÓRGÃO RESPONSÁVEL
02 PODER EXECUTIVO

UNIDADE RESPONSÁVEL
02.011-SUPERINTENDÊNCIA DE SAÚDE

OBJETIVO

Oferecer aos usuários do Sistema Único de Saúde o acesso as ações e serviços de saúde que visam atender aos principais problemas e agravos de saúde da população, que cuja assistência prática clínica demande de alta tecnologia e custo, disponibilidade de profissionais especializados e utilização de recursos de alta tecnologia e custo, para o apoio diagnóstico e tratamento.

PÚBLICO-ALVO

Usuários do Sistema Único de Saúde

Propiciar à população acesso a serviços de saúde qualificados

ESTRATÉGIA DE IMPLEMENTAÇÃO

METAS

Propiciar à população acesso a serviços de saúde qualificados, integrando-os a todos os níveis de atenção à saúde

QUANTIDADE DE AÇÕES 4

VALOR DO PROGRAMA 47.510.469,73

ANEXO II - PROGRAMAS DE GOVERNO

PROGRAMA
0062 BLOCO DA ATENÇÃO BÁSICA
UNIDADE RESPONSÁVEL
02.011-SUPERINTENDÊNCIA DE SAÚDE

ÓRGÃO RESPONSÁVEL
02 PODER EXECUTIVO

OBJETIVO

Facilitar o acesso aos usuários do Sistema Único de Saúde às ações e serviços públicos de saúde, por meio de gestão descentralizada garantindo a prevenção, proteção e recuperação da saúde.

PÚBLICO-ALVO

A população em geral

Garantir aos cidadãos o acesso facilitado aos serviços públicos de saúde

ESTRATÉGIA DE IMPLEMENTAÇÃO

Possibilitar o acesso direto da população às ações e serviços públicos de saúde, através do programa de saúde da família, visitas domiciliares dos agentes comunitários de saúde, e acesso à saúde bucal

QUANTIDADE DE AÇÕES 4

VALOR DO PROGRAMA 21.231.561,83

MUNICÍPIO DE SACRAMENTO
PLANO PLURIANUAL 2014 - 2017
ANEXO II - PROGRAMAS DE GOVERNO

PROGRAMA
0063 BLOCO DA ASSISTÊNCIA FARMACEUTICA
UNIDADE RESPONSÁVEL
02.011-SUPERINTENDÊNCIA DE SAÚDE

ÓRGÃO RESPONSÁVEL
02 PODER EXECUTIVO

OBJETIVO

Garantir o fornecimento de medicamentos à população usuária do SUS, portadora de doenças mais prevalentes e prioritárias da Atenção Básica da Saúde, e portadores

PÚBLICO-ALVO

Toda população em geral

Garantir a toda população usuária do Sistema Único de Saúde, o acesso ao tratamento de doenças e a recuperação da saúde

ESTRATÉGIA DE IMPLEMENTAÇÃO

METAS

Garantir a toda população usuária do Sistema Único de Saúde o acesso ao tratamento de doenças

QUANTIDADE DE AÇÕES 2

VALOR DO PROGRAMA 2.580.166,69

ANEXO II - PROGRAMAS DE GOVERNO

PROGRAMA
0064 BLOCO DA VIGILANCIA EM SAUDE
UNIDADE RESPONSÁVEL
02.011-SUPERINTENDÊNCIA DE SAÚDE

ÓRGÃO RESPONSÁVEL
02 PODER EXECUTIVO

OBJETIVO

Desenvolver e manter ações voltadas à vigilância, prevenção e controle de doenças, e manter uma frequente fiscalização sanitária no município

PÚBLICO-ALVO

A população em geral, e estabelecimentos comerciais voltados a área alimentícia

Garantir melhores condições de saúde à população

ESTRATÉGIA DE IMPLEMENTAÇÃO

METAS

Garantir o atendimento a toda população, e executar uma fiscalização sanitária eficiente

QUANTIDADE DE AÇÕES 4

VALOR DO PROGRAMA 2.688.175,31

ANEXO II - PROGRAMAS DE GOVERNO

PROGRAMA
0066 APOSENTADORIAS E PENSÕES
UNIDADE RESPONSÁVEL
02.006-SUPERINTENDÊNCIA DE EDUCAÇÃO

ÓRGÃO RESPONSÁVEL
02 PODER EXECUTIVO

OBJETIVO
Custear aposentadorias e pensões

PÚBLICO-ALVO
Aposentados e pensionistas

Custear aposentadorias e pensões

ESTRATÉGIA DE IMPLEMENTAÇÃO

METAS
Custear aposentadorias e pensões

QUANTIDADE DE AÇÕES 1

VALOR DO PROGRAMA 2.187.308,00

MUNICÍPIO DE SACRAMENTO
PLANO PLURIANUAL 2014 - 2017
ANEXO II - PROGRAMAS DE GOVERNO

PROGRAMA
0067 BLOCO DE INVESTIMENTO NA REDE DE SERVIÇOS DE SAÚDE
UNIDADE RESPONSÁVEL
02.011-SUPERINTENDÊNCIA DE SAÚDE

ÓRGÃO RESPONSÁVEL
02 PODER EXECUTIVO

OBJETIVO

Prestar serviços de saúde de qualidade a população do município ampliando a rede de assistência e o conforto do cidadão no acesso a esses serviços.

PÚBLICO-ALVO

Servidores ligados a rede de serviços de saúde

Melhorar as condições sanitárias e de saúde da população

ESTRATÉGIA DE IMPLEMENTAÇÃO

METAS

Melhorar as condições sanitárias e de saúde da população.

QUANTIDADE DE AÇÕES 3

VALOR DO PROGRAMA 3.531.733,06

ANEXO II - PROGRAMAS DE GOVERNO

PROGRAMA
0069 MANUTENÇÃO E DESENVOLVIMENTO DA EDUCAÇÃO BÁSICA

ÓRGÃO RESPONSÁVEL
02 PODER EXECUTIVO

UNIDADE RESPONSÁVEL
02.006-SUPERINTENDÊNCIA DE EDUCAÇÃO

OBJETIVO

Garantir, e melhorar a qualidade do acesso da população à educação básica, e investir na valorização dos profissionais da educação, contribuindo na reconstrução de valores de cidadania no ensino público

PÚBLICO-ALVO

Alunos e professores da rede municipal de ensino

Garantir, e melhorar a qualidade do acesso da população à educação básica

ESTRATÉGIA DE IMPLEMENTAÇÃO

METAS

Contribuindo na reconstrução de valores de cidadania no ensino público, garantindo uma melhor qualidade de acesso da população à educação básica

QUANTIDADE DE AÇÕES 1

VALOR DO PROGRAMA 24.397.233,43

ANEXO II - PROGRAMAS DE GOVERNO

PROGRAMA
0070 EDUCAÇÃO TÉCNICA PROFISSIONALIZANTE
UNIDADE RESPONSÁVEL
02.006-SUPERINTENDÊNCIA DE EDUCAÇÃO

ÓRGÃO RESPONSÁVEL
02 PODER EXECUTIVO

OBJETIVO

Implantar a oferta da educação profissional nos cursos técnicos de nível médio e superiores de tecnologia, com melhoria da qualidade, incorporando novos atores

PÚBLICO-ALVO

Jovens e adultos que buscam melhores oportunidades

A necessidade de democratizar o acesso às oportunidades de escolarização, formação, trabalho e desenvolvimento humano aos jovens e adultos que buscam melhores

ESTRATÉGIA DE IMPLEMENTAÇÃO

Democratizar o acesso às oportunidades de escolarização, formação, trabalho e desenvolvimento humano aos jovens e adultos que buscam melhores oportunidades, promovendo

QUANTIDADE DE AÇÕES 2

VALOR DO PROGRAMA 1.556.969,60

ANEXO II - PROGRAMAS DE GOVERNO

PROGRAMA
0071 CENTRO DE REFERÊNCIA DE ASSISTÊNCIA SOCIAL - CRAS VOLANTE **ÓRGÃO RESPONSÁVEL**
02 PODER EXECUTIVO

UNIDADE RESPONSÁVEL
02.007-SUPERINTENDÊNCIA DE DESENVOLVIMENTO HUMANO E SOCIAL

OBJETIVO

Prestar serviços no território de abrangência do CRAS municipal às famílias que vivem em locais de difícil acesso, distantes desta unidade física, ou estão dispersas no território, realizando a busca ativa destas famílias, desenvolvendo o Serviço de Proteção e Atendimento Integral às Famílias (PAIF) e demais serviços de Proteção Básica

PÚBLICO-ALVO

Comunidades rurais ou tradicionais e que podem ter como características a alta dispersão populacional, presença de comunidades isoladas e,ou de difícil acesso, com

Oferecer os serviços de proteção básica a famílias que vivem em situação de extrema pobreza, e que estão distantes da unidade física do CRAS

ESTRATÉGIA DE IMPLEMENTAÇÃO

Prestar serviços no território de abrangência do CRAS municipal ao maior número famílias que vivem em locais de difícil acesso, distantes da unidade física

QUANTIDADE DE AÇÕES 1

VALOR DO PROGRAMA =====
324.854,50
=====

ANEXO II - PROGRAMAS DE GOVERNO

PROGRAMA
0072 CONSELHO TUTELAR

ÓRGÃO RESPONSÁVEL
02 PODER EXECUTIVO

UNIDADE RESPONSÁVEL
02.007-SUPERINTENDÊNCIA DE DESENVOLVIMENTO HUMANO E SOCIAL

OBJETIVO

Dar apoio ao Conselho Tutelar na aplicação de medidas de proteção dos direitos das crianças e adolescentes na base territorial do município

PÚBLICO-ALVO

Crianças e Adolescentes

JUSTIFICATIVA

Zelar pelo cumprimento dos direitos das crianças e adolescentes

ESTRATÉGIA DE IMPLEMENTAÇÃO

Assegurar proteção dos direitos das crianças e adolescentes em toda base territorial do município

QUANTIDADE DE AÇÕES 2

VALOR DO PROGRAMA 471.357,18

MUNICÍPIO DE SACRAMENTO
PLANO PLURIANUAL 2014 - 2017
ANEXO II - PROGRAMAS DE GOVERNO

PROGRAMA
0073 CASA DOS CONSELHOS

ÓRGÃO RESPONSÁVEL
02 PODER EXECUTIVO

UNIDADE RESPONSÁVEL
02.007-SUPERINTENDÊNCIA DE DESENVOLVIMENTO HUMANO E SOCIAL

OBJETIVO
Apoiar e fortalecer a atuação dos conselhos municipais para discussão, formulação e deliberação de políticas públicas

PÚBLICO-ALVO
Conselhos Municipais

Necessidade da efetivação da democracia participativa e controle social

ESTRATÉGIA DE IMPLEMENTAÇÃO

Efetivar a democracia participativa e controle social previstos na
Constituição Federal através da atuação de conselhos municipais

HORIZONTE TEMPORAL CONTINUA

QUANTIDADE DE AÇÕES 2

VALOR DO PROGRAMA 99.791,90

MUNICÍPIO DE SACRAMENTO
PLANO PLURIANUAL 2014 - 2017
ANEXO II - PROGRAMAS DE GOVERNO

PROGRAMA
0074 APOIO FUNDO MUNICIPAL E SEUS PROGRAMAS

ÓRGÃO RESPONSÁVEL
02 PODER EXECUTIVO

UNIDADE RESPONSÁVEL
02.007-SUPERINTENDÊNCIA DE DESENVOLVIMENTO HUMANO E SOCIAL

OBJETIVO

Tratar do atendimento às normas básicas de assistência social, determinadas pelo SUAS-Sistema Único de Assistência Social

PÚBLICO-ALVO

População carente


Atender às normas básicas de assistência social

ESTRATÉGIA DE IMPLEMENTAÇÃO

Atender às normas básicas de assistência social

QUANTIDADE DE AÇÕES 2

VALOR DO PROGRAMA 258.911,07



ANEXO II - PROGRAMAS DE GOVERNO

PROGRAMA
0075 ACESSUAS - TRABALHO

ÓRGÃO RESPONSÁVEL
02 PODER EXECUTIVO

UNIDADE RESPONSÁVEL
02.007-SUPERINTENDÊNCIA DE DESENVOLVIMENTO HUMANO E SOCIAL

OBJETIVO

Implantar o Programa de Promoção do Acesso ao Mundo do Trabalho, promovendo a autonomia das famílias usuárias da Política de Assistência Social, por meio da articulação e da mobilização à integração ao mundo do trabalho.

PÚBLICO-ALVO

Populações urbanas e rurais em situação de vulnerabilidade e risco social com idade entre 16* e 59 anos

Promover autonomia das famílias usuárias da Política de Assistência Social

ESTRATÉGIA DE IMPLEMENTAÇÃO

Promover estratégias, ações e medidas de enfrentamento à pobreza, por meio de mobilização de usuários; monitoramento da execução das ações do Programa e

QUANTIDADE DE AÇÕES 1

VALOR DO PROGRAMA 335.470,66

ANEXO II - PROGRAMAS DE GOVERNO

PROGRAMA
0076 REVITALIZAÇÃO URBANA E ACESSIBILIDADE

ÓRGÃO RESPONSÁVEL
02 PODER EXECUTIVO

UNIDADE RESPONSÁVEL
02.009-SUPERINTENDÊNCIA DE OBRAS E SERVIÇOS URBANOS

OBJETIVO

Melhorar a mobilidade urbana, com ações voltadas para o desenvolvimento da estrutura da cidade, com intuito de oferecer atendimento qualificado à população nos serviços de trânsito, mobilidade e acessibilidade.

PÚBLICO-ALVO

POPULAÇÃO EM GERAL

JUSTIFICATIVA

Qualificar os serviços de trânsito e mobilidade oferecidos à população

ESTRATÉGIA DE IMPLEMENTAÇÃO

METAS

Executar projetos de urbanização voltados a qualificação dos serviços de trânsito e mobilidade.

HORIZONTE TEMPORAL TEMPORÁRIO 01/01/2014 A 31/12/2017

QUANTIDADE DE AÇÕES 1

VALOR DO PROGRAMA 1.030.000,00

ANEXO II - PROGRAMAS DE GOVERNO

PROGRAMA
0078 APOIO FOMENTO AOS PEQUENOS NEGÓCIOS E AO MICROEMPREENDEDOR ÓRGÃO RESPONSÁVEL
02 PODER EXECUTIVO
UNIDADE RESPONSÁVEL
02.010-SUPERINTENDÊNCIA DE DESENV. ECONOMICO, TURÍSTICO E CULTURAL

OBJETIVO

Promover o desenvolvimento e fortalecimento da economia local, através de apoio e incentivo aos pequenos negócios e ao microempreendedor individual

PÚBLICO-ALVO

MICROEMPRESAS E MICROEMPREENDEDORES INDIVIDUAIS

JUSTIFICATIVA

Promover o desenvolvimento e fortalecimento da economia local

ESTRATÉGIA DE IMPLEMENTAÇÃO

METAS

Instituir mecanismo de financiamento dos pequenos negócios locais, promover o acesso ao crédito para micro e pequenas empresas e para o MEI, melhorar infraestrutura urbana para o desenvolvimento das atividades dos setores, simplificar a legalização dos pequenos negócios locais

HORIZONTE TEMPORAL CONTINUA

QUANTIDADE DE AÇÕES 2

VALOR DO PROGRAMA =====
156.994,65
=====

ANEXO II - PROGRAMAS DE GOVERNO

PROGRAMA
0079 GESTAO DO SANEAMENTO BÁSICO GERAL

ÓRGÃO RESPONSÁVEL
03 SERVIÇO AUTÔNOMO DE ÁGUA E ESGOTO

UNIDADE RESPONSÁVEL
03.030-SERVIÇO AUTÔNOMO DE ÁGUA E ESGOTO

OBJETIVO

Execução de trechos de adutoras, redes e ramais de água, interceptores, redes, ramais, coletores, esgoto, em complementação aos existentes objetivando atender pedidos de ligação, onde houver viabilidade técnica-financeira, no município de Sacramento/MG

PÚBLICO-ALVO

População de Sacramento/MG

JUSTIFICATIVA

Execução de trechos de adutoras, redes e ramais de água, interceptores, redes, ramais, coletores, esgoto, em complementação aos existentes objetivando atender pedidos de ligação, onde houver viabilidade técnica-financeira, no município de Sacramento/MG

ESTRATÉGIA DE IMPLEMENTAÇÃO

METAS

Execução de trechos de adutoras, redes e ramais de água, interceptores, redes, ramais, coletores, esgoto, em complementação aos existentes objetivando atender pedidos de ligação, onde houver viabilidade técnica-financeira, no município de Sacramento/MG

HORIZONTE TEMPORAL CONTINUA

QUANTIDADE DE AÇÕES 22

VALOR DO PROGRAMA 2.039.750,00

MUNICÍPIO DE SACRAMENTO
PLANO PLURIANUAL 2014 - 2017
ANEXO II - PROGRAMAS DE GOVERNO

PROGRAMA
0080 DESENVOLVIMENTO REGIONAL DA CULTURA
UNIDADE RESPONSÁVEL
04.040-FUNDAÇÃO DE CULT E TURISMO DE SACRAMENTO

ÓRGÃO RESPONSÁVEL
04 FUNDAÇÃO DE CULT E TURISMO DE SACRAMENTO

OBJETIVO

Ampliar/construir espaços culturais, e difundir a cultura do Município; incentivar o artesanato resgatando vocações; valorizar as ações culturais desenvolvendo o mercado de trabalho e a geração de emprego.

PÚBLICO-ALVO

População em geral

A diversificação da cultura permitirá a inserção e o acesso de novos grupos populacionais. Pretende-se também, atuar na formação e capacitação dos agentes culturais, artesãos e artistas, possibilitando a profissionalização. Quanto ao patrimônio, visa-se à incorporação de novas áreas de preservação, à manutenção e restauro do patrimônio de propriedade

ESTRATÉGIA DE IMPLEMENTAÇÃO

Manter preservado o patrimônio cultural, natural e artístico;
estimular o turismo cultural valorizando a memória e a circulação
da cultura no município

HORIZONTE TEMPORAL CONTINUA

QUANTIDADE DE AÇÕES 2

VALOR DO PROGRAMA 360.000,00

ANEXO II - PROGRAMAS DE GOVERNO

PROGRAMA

0081 GESTÃO DO PATRIMÔNIO

ÓRGÃO RESPONSÁVEL

03 SERVIÇO AUTÔNOMO DE ÁGUA E ESGOTO

UNIDADE RESPONSÁVEL

03.030-SERVIÇO AUTÔNOMO DE ÁGUA E ESGOTO

OBJETIVO

Gerenciar os bens móveis e imóveis do SAAE, através da estruturação e/ou reestruturação da administração patrimonial,

PÚBLICO-ALVO

População de Sacramento

Necessidade de melhorar as condições dos equipamentos públicos para o desenvolvimento dos serviços de abastecimento de água e administrativos do SAAE

ESTRATÉGIA DE IMPLEMENTAÇÃO

Adquirir, readequar, construir, bens patrimoniais, visando o aperfeiçoamento dos serviços e das atividades do SAAE

QUANTIDADE DE AÇÕES 9

VALOR DO PROGRAMA 799.500,00

MUNICÍPIO DE SACRAMENTO
PLANO PLURIANUAL 2014 - 2017
ANEXO II - PROGRAMAS DE GOVERNO

PROGRAMA
0082 GESTÃO E APERFEIÇOAMENTO DE PESSOAL
UNIDADE RESPONSÁVEL
03.030-SERVIÇO AUTÔNOMO DE ÁGUA E ESGOTO

ÓRGÃO RESPONSÁVEL
03 SERVIÇO AUTÔNOMO DE ÁGUA E ESGOTO

OBJETIVO

GERIR O PROGRAMA OFERENCENDO TREINAMENTO, CAPACITAÇÃO, BEM COMO MANTER AS OBRIGAÇÕES PATRONAIS VISANDO O ATENDIMENTO PLENO DOS SERVIDORES

PÚBLICO-ALVO
SERVIDORES DO SAAE

NECESSIDADE DE CAPACITAR SEUS SERVIDORES PARA MELHOR ATENDIMENTO DOS SERVIÇOS DO SAAE, CONSIDERANDO A ESSE ATENDIMENTO A FUNÇÃO PRIMORDIAL DA ENTIDADE NAS SUAS OBRIGAÇÕES

ESTRATÉGIA DE IMPLEMENTAÇÃO

REVER PLANO DE CARREIRA DOS SERVIDORES,
CAPACITAR SERVIDORES E MANTER OS PAGAMENTOS E
VALORIZAÇÃO DOS SERVIDORES

QUANTIDADE DE AÇÕES 8

VALOR DO PROGRAMA 9.900.200,00

MUNICÍPIO DE SACRAMENTO
PLANO PLURIANUAL 2014 - 2017
ANEXO II - PROGRAMAS DE GOVERNO

PROGRAMA

0083 GESTÃO FISCAL

UNIDADE RESPONSÁVEL

03.030-SERVIÇO AUTÔNOMO DE ÁGUA E ESGOTO

ÓRGÃO RESPONSÁVEL

03 SERVIÇO AUTÔNOMO DE ÁGUA E ESGOTO

OBJETIVO

DIMINUIR O AUMENTO DA DÍVIDA MANTENDO AS COBRANÇAS E IMPLEMENTANDO A EXECUÇÃO DOS DEVEDORES

PÚBLICO-ALVO

POPULAÇÃO DO MUNICÍPIO

EXECUTAR O PAPEL FISCAL DE RECEBER SEUS DIREITOS, CONSIDERANDO QUE A RENÚNCIA DE RECEITA, NÃO PODE OCORRER NA ADMINISTRAÇÃO PÚBLICA

ESTRATÉGIA DE IMPLEMENTAÇÃO

INVESTIR NA GESTÃO FISCAL PARA RECEBER DÉBITOS
INSCRITOS EM DÍVIDA

QUANTIDADE DE AÇÕES 2

VALOR DO PROGRAMA 40.000,00

ANEXO II - PROGRAMAS DE GOVERNO

PROGRAMA
9999 RESERVA DE CONTINGÊNCIA
UNIDADE RESPONSÁVEL
02.005-SUPERINTENDÊNCIA DE PLANEJAMENTO

ÓRGÃO RESPONSÁVEL
02 PODER EXECUTIVO

OBJETIVO
Reserva para despesas incertas ou imprevistas

PÚBLICO-ALVO

JUSTIFICATIVA
Reserva para despesas incertas ou imprevistas

ESTRATÉGIA DE IMPLEMENTAÇÃO

Reserva para despesas incertas ou imprevistas

01/01/2014 A 31/12/2017

QUANTIDADE DE AÇÕES 1

VALOR DO PROGRAMA 764.363,52